週別腸管出血性大腸菌感染症報告数　2017年第1～50週（n=3,862）（2017年12月20日現在）

Weekly EHEC infection cases from week 1 to week 50 in 2017(based on diagnosed weeks as of December 20, 2017)

2017年 第 1-52週

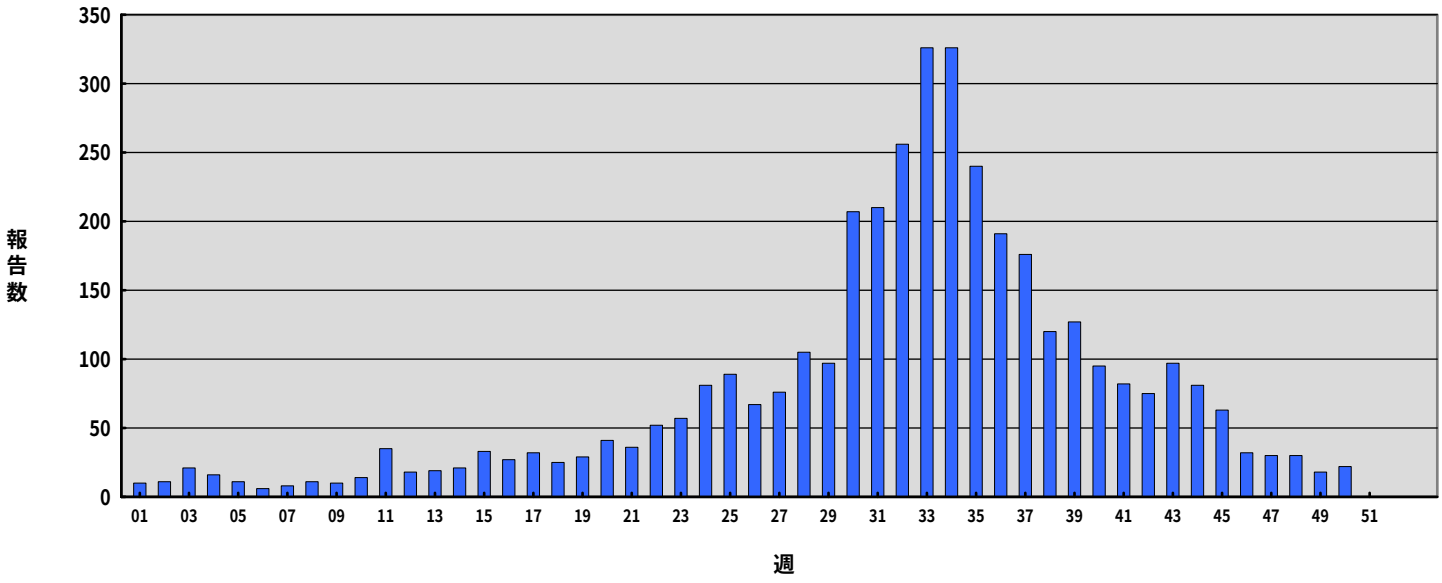

EHEC O157,O26,O111 都道府県別報告数 2017年第50週

感染症発生動向調査 2017年12月20日現在

Reported EHEC O157, O26, and O111 cases by prefecture in week 50, 2017
(as of December 20, 2017)

都道府県	O157			O26			O111		
	VT1・VT2	VT1	VT2	VT1・VT2	VT1	VT2	VT1・VT2	VT1	VT2
1 北海道									
2 青森県									
3 岩手県									
4 宮城県									
5 秋田県									
6 山形県									
7 福島県									
8 茨城県									
9 栃木県									
10 群馬県					1				
11 埼玉県			1						
12 千葉県									
13 東京都									
14 神奈川県									
15 新潟県									
16 富山県									
17 石川県									
18 福井県									
19 山梨県									
20 長野県	1								
21 岐阜県									
22 静岡県					1				
23 愛知県									
24 三重県									
25 滋賀県									
26 京都府									
27 大阪府	1								
28 兵庫県									
29 奈良県									
30 和歌山県									
31 鳥取県									
32 島根県									
33 岡山県									
34 広島県									
35 山口県									
36 徳島県									
37 香川県									
38 愛媛県	1								
39 高知県									
40 福岡県									
41 佐賀県	4								
42 長崎県									
43 熊本県									
44 大分県									
45 宮崎県									
46 鹿児島県					2				
47 沖縄県									
総計	**7**	**0**	**1**	**0**	**4**	**0**	**0**	**0**	**0**

※同一人から複数の菌種が検出されている場合の報告数は含まず。

EHEC O157,O26,O111 都道府県別累積報告数 2017年第1-50週

感染症発生動向調査 2017年12月20日現在

Cumulative reported cases of EHEC O157, O26, and O111 by prefecture
from week 1 to week 50, 2017 (as of December 20, 2017)

都道府県	O157 VT1・VT2	O157 VT1	O157 VT2	O26 VT1・VT2	O26 VT1	O26 VT2	O111 VT1・VT2	O111 VT1	O111 VT2
1 北海道	104	8	7	2	16		3	4	
2 青森県	10		2		7			3	
3 岩手県	17		12		67			39	
4 宮城県	10	1	13		23			3	
5 秋田県	5		6		7				
6 山形県	9		13		17			1	
7 福島県	12		3		11				
8 茨城県	29	2	26		3				
9 栃木県	6	2	21		8				
10 群馬県	28		54	1	9			1	
11 埼玉県	44		104		64		3	2	
12 千葉県	40		76		26		1	4	
13 東京都	120	10	202	4	42		7	2	
14 神奈川県	73		96		65		3	1	
15 新潟県	47	1	6		8		1	2	
16 富山県	10	1	4		11				
17 石川県	9		5		9			1	
18 福井県	8	3	9						
19 山梨県	3		4						
20 長野県	45	1	15		59				
21 岐阜県	13	1	11		21		1		
22 静岡県	11	1	19		58			7	
23 愛知県	66	8	29	1	27			1	
24 三重県	27		7		3				
25 滋賀県	9	1	12		8	1			
26 京都府	19		11						
27 大阪府	52	6	53	2	13			2	
28 兵庫県	34	1	21	1	20			2	
29 奈良県	4	1	3		7			1	
30 和歌山県	4	1	1						
31 鳥取県	6				1		3	1	
32 島根県	2		1		7			3	
33 岡山県	35	3	15		5			1	
34 広島県	6		11	1	39				
35 山口県	6		2		8				
36 徳島県	2				3	2	1	2	
37 香川県	1		8		22			6	
38 愛媛県	2				7				
39 高知県	1				1				
40 福岡県	35	3	23		42		1	1	
41 佐賀県	16	1	21		6				
42 長崎県	9	2	8		18		1	1	
43 熊本県	4		2		13			1	
44 大分県	8		7		1			25	
45 宮崎県	1		1		3		2		
46 鹿児島県	6	1	4		21		4	9	1
47 沖縄県	2		1		3			4	
総計	**1010**	**59**	**949**	**12**	**809**	**3**	**31**	**130**	**1**

※同一人から複数の菌種が検出されている場合の報告数は含まず。

都道府県別腸管出血性大腸菌感染症累積報告状況 2017年01-50週 (2017年12月20日現在報告)

Cumulative EHEC infection cases by prefecture from 2017-W01-50 (as of December.20,2017)

報告数3862件 Total No.:3862

報告数 (都道府県数)

No.of cases (No.of prefectures)

- 0 (0)
- 1 - 25 (11)
- 26 - 50 (14)
- 51 - 75 (5)
- 76 - 100 (5)
- 101 - (12)

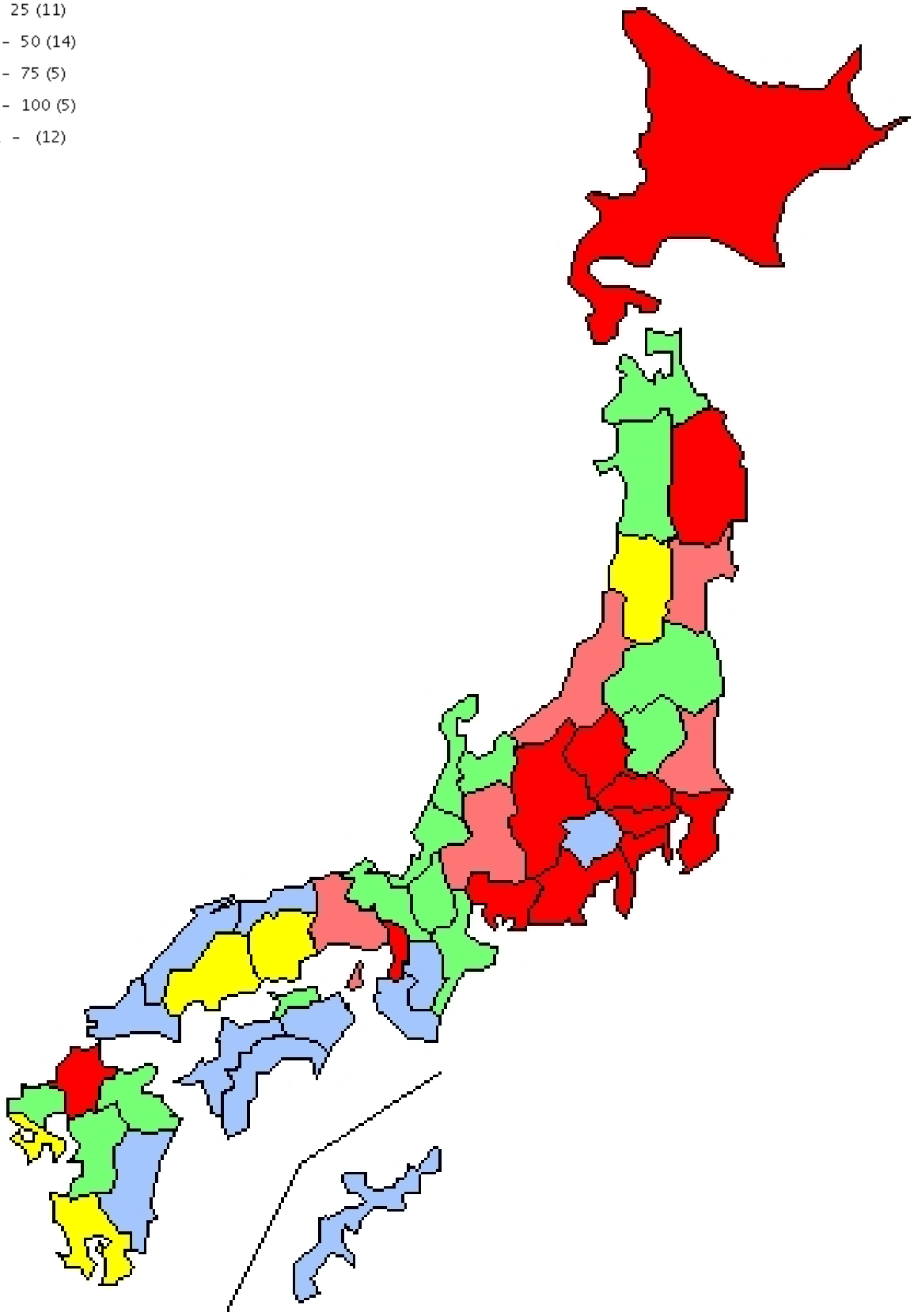

感染症発生動向調査

都道府県別腸管出血性大腸菌感染症週別報告状況 2017年01-2017年50週 (2017年12月20日現在報告)

Weekly EHEC infection cases from 2017-W01 to 2017-W50 (as of December.20,2017)

報告数3862件 Total No.:3862

報告数
No.of cases

- 0
- 1 - 5
- 6 - 10
- 11 - 15
- 16 - 20
- 21 -

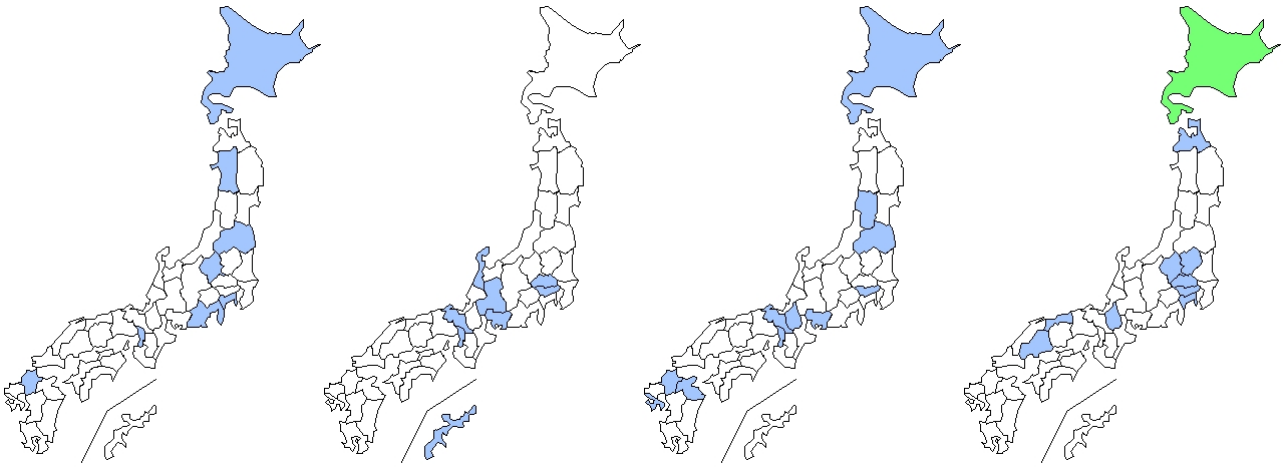

1週 (2017/01/02-2017/01/08) 10例

2週 (2017/01/09-2017/01/15) 11例

3週 (2017/01/16-2017/01/22) 21例

4週 (2017/01/23-2017/01/29) 16例

報告数
No.of cases

- 0
- 1 - 5
- 6 - 10
- 11 - 15
- 16 - 20
- 21 -

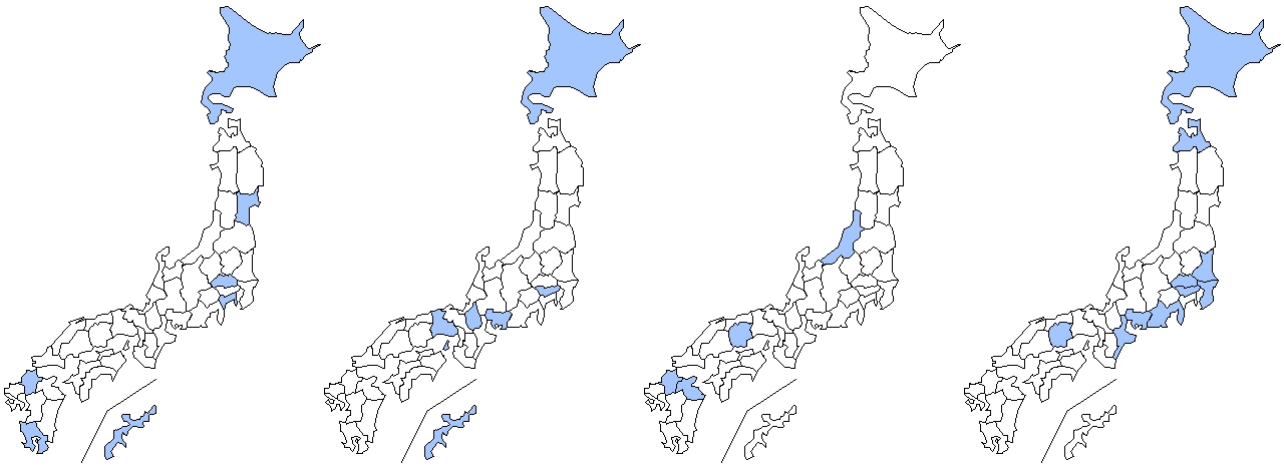

5週 (2017/01/30-2017/02/05) 11例

6週 (2017/02/06-2017/02/12) 6例

7週 (2017/02/13-2017/02/19) 8例

8週 (2017/02/20-2017/02/26) 11例

報告数
No.of cases

- 0
- 1 - 5
- 6 - 10
- 11 - 15
- 16 - 20
- 21 -

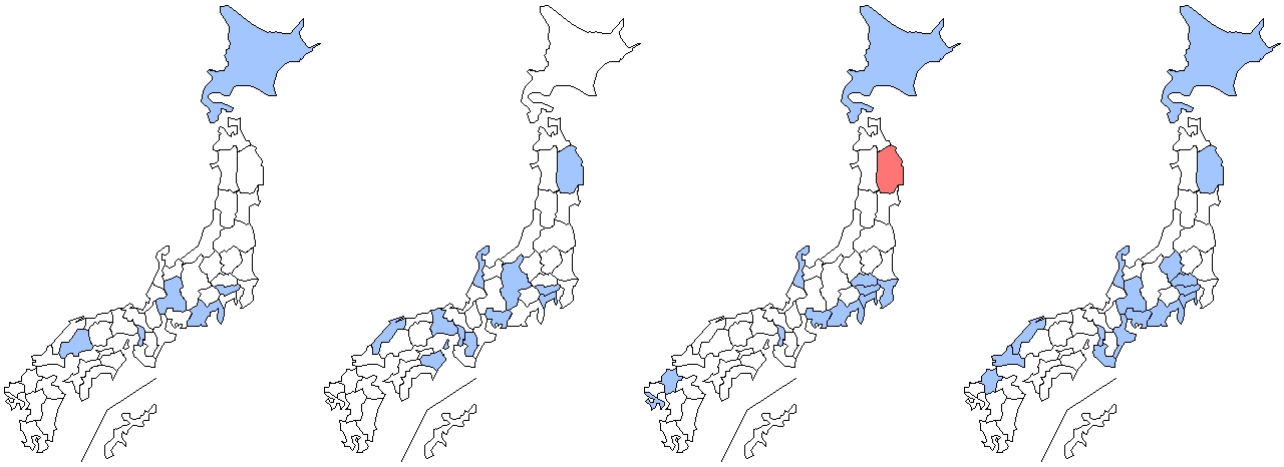

9週 (2017/02/27-2017/03/05) 10例

10週 (2017/03/06-2017/03/12) 14例

11週 (2017/03/13-2017/03/19) 35例

12週 (2017/03/20-2017/03/26) 18例

感染症発生動向調査

都道府県別腸管出血性大腸菌感染症週別報告状況 2017年01-2017年50週 (2017年12月20日現在報告)
Weekly EHEC infection cases from 2017-W01 to 2017-W50 (as of December.20,2017)
報告数3862件 Total No.:3862

報告数
No.of cases

- 0
- 1 - 5
- 6 - 10
- 11 - 15
- 16 - 20
- 21 -

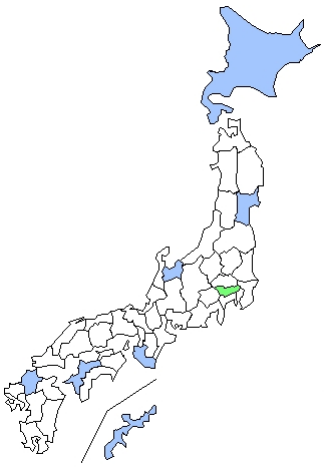

13週
(2017/03/27-2017/04/02)
19例

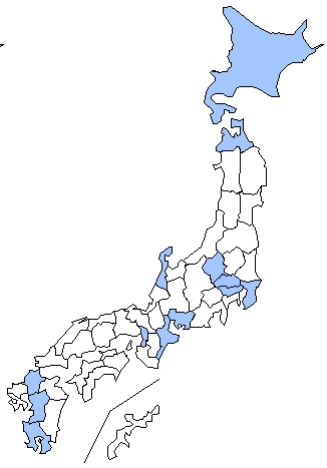

14週
(2017/04/03-2017/04/09)
21例

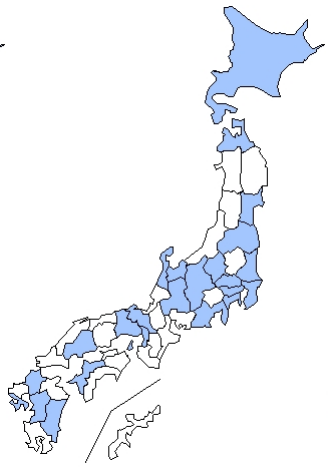

15週
(2017/04/10-2017/04/16)
33例

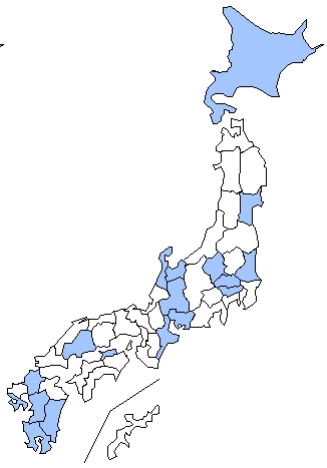

16週
(2017/04/17-2017/04/23)
27例

報告数
No.of cases

- 0
- 1 - 5
- 6 - 10
- 11 - 15
- 16 - 20
- 21 -

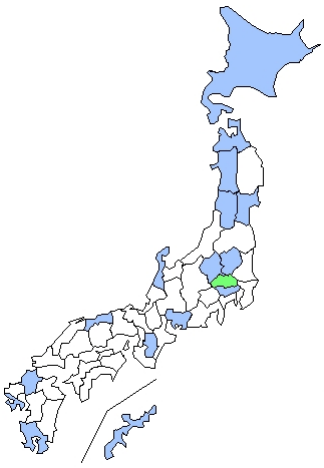

17週
(2017/04/24-2017/04/30)
32例

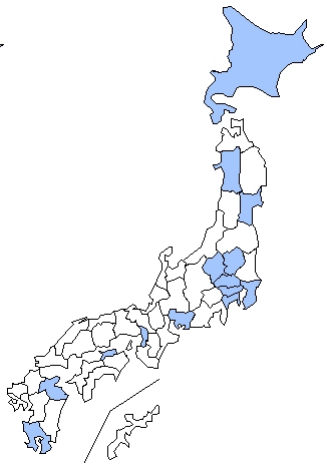

18週
(2017/05/01-2017/05/07)
25例

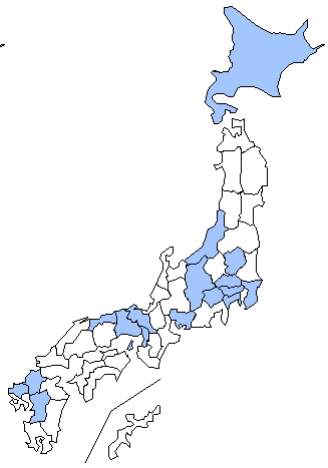

19週
(2017/05/08-2017/05/14)
29例

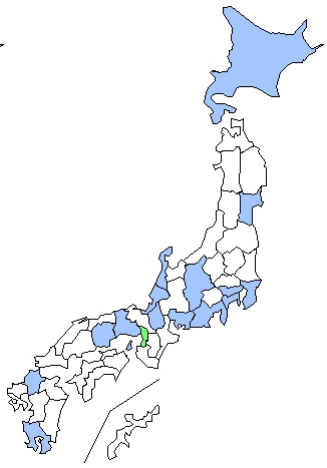

20週
(2017/05/15-2017/05/21)
41例

報告数
No.of cases

- 0
- 1 - 5
- 6 - 10
- 11 - 15
- 16 - 20
- 21 -

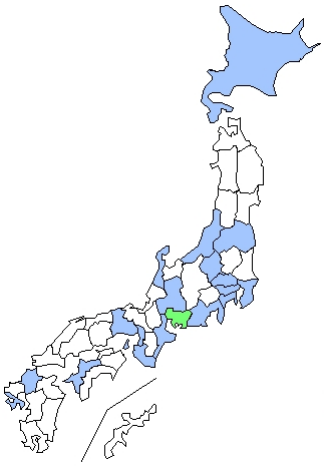

21週
(2017/05/22-2017/05/28)
36例

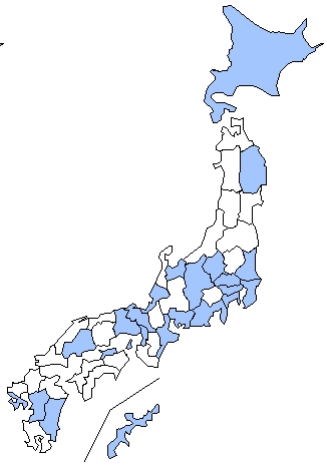

22週
(2017/05/29-2017/06/04)
52例

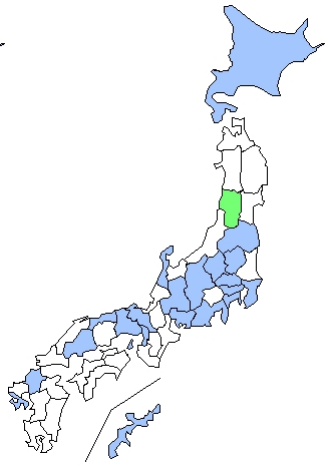

23週
(2017/06/05-2017/06/11)
57例

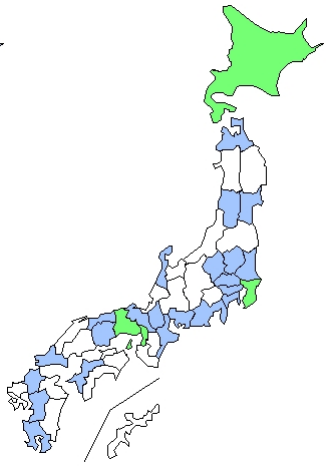

24週
(2017/06/12-2017/06/18)
81例

感染症発生動向調査

都道府県別腸管出血性大腸菌感染症週別報告状況 2017年01-2017年50週 (2017年12月20日現在報告)
Weekly EHEC infection cases from 2017-W01 to 2017-W50 (as of December.20,2017)
報告数3862件 Total No.:3862

報告数
No.of cases
0
1 - 5
6 - 10
11 - 15
16 - 20
21 -

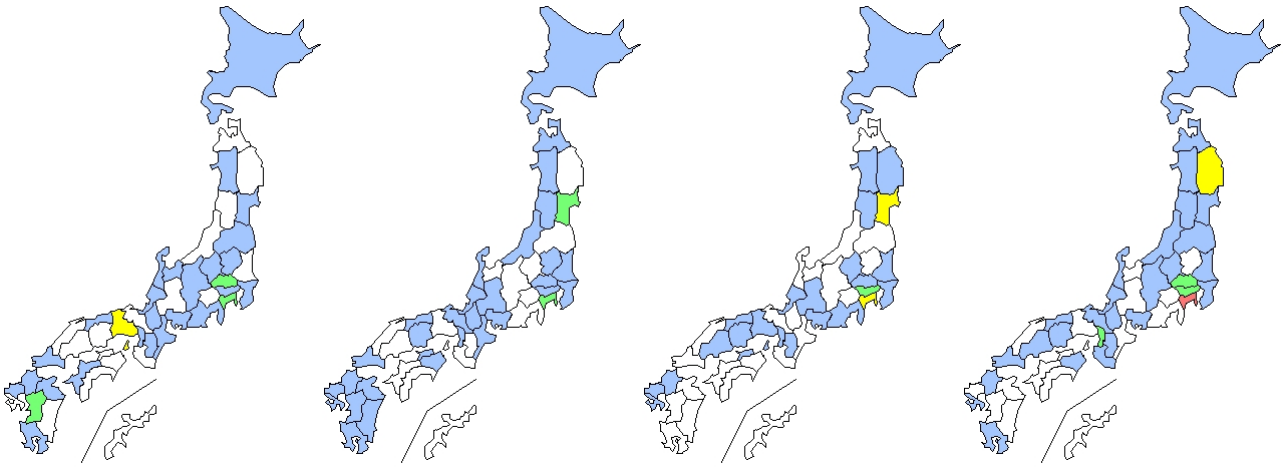

25週
(2017/06/19-2017/06/25)
89例

26週
(2017/06/26-2017/07/02)
67例

27週
(2017/07/03-2017/07/09)
76例

28週
(2017/07/10-2017/07/16)
105例

報告数
No.of cases
0
1 - 5
6 - 10
11 - 15
16 - 20
21 -

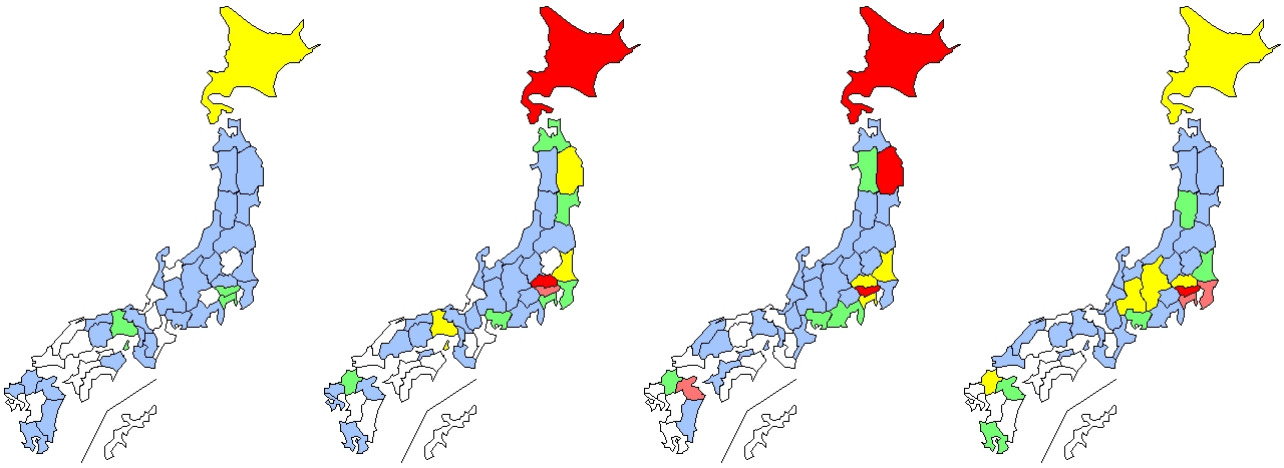

29週
(2017/07/17-2017/07/23)
97例

30週
(2017/07/24-2017/07/30)
207例

31週
(2017/07/31-2017/08/06)
210例

32週
(2017/08/07-2017/08/13)
256例

報告数
No.of cases
0
1 - 5
6 - 10
11 - 15
16 - 20
21 -

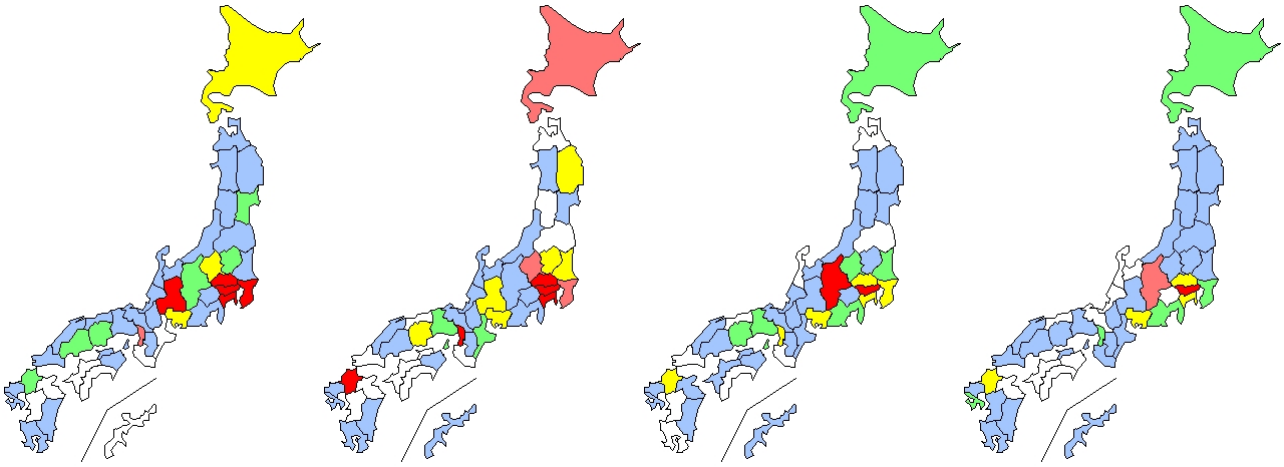

33週
(2017/08/14-2017/08/20)
326例

34週
(2017/08/21-2017/08/27)
326例

35週
(2017/08/28-2017/09/03)
240例

36週
(2017/09/04-2017/09/10)
191例

感染症発生動向調査

都道府県別腸管出血性大腸菌感染症週別報告状況 2017年01-2017年50週 (2017年12月20日現在報告)
Weekly EHEC infection cases from 2017-W01 to 2017-W50 (as of December.20,2017)
報告数3862件 Total No.:3862

報告数
No.of cases

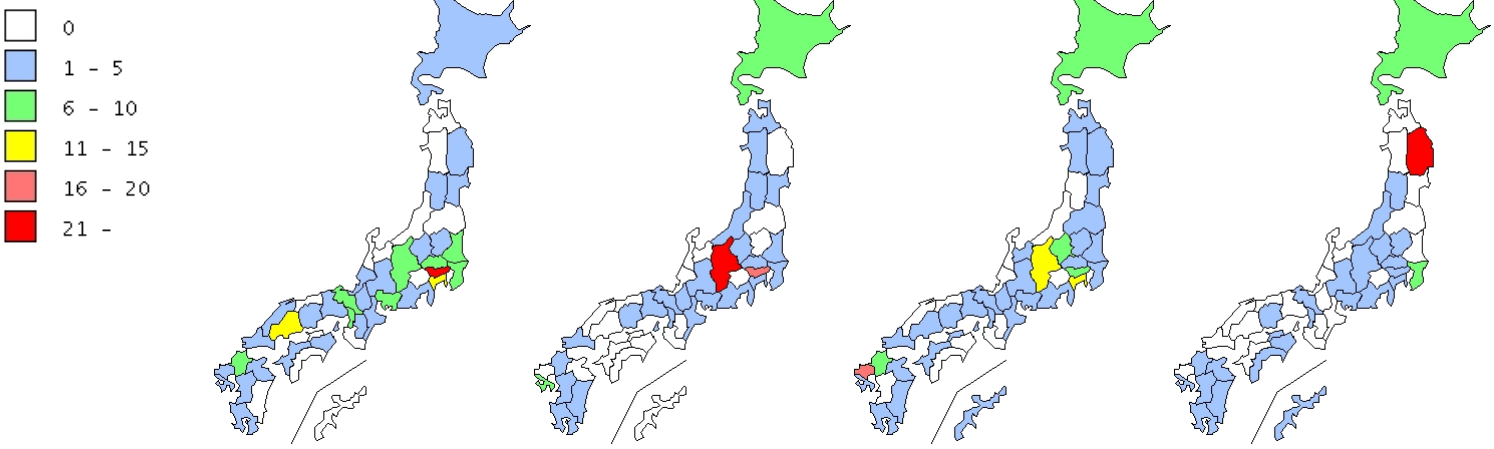

37週
(2017/09/11-2017/09/17)
176例

38週
(2017/09/18-2017/09/24)
120例

39週
(2017/09/25-2017/10/01)
127例

40週
(2017/10/02-2017/10/08)
95例

報告数
No.of cases

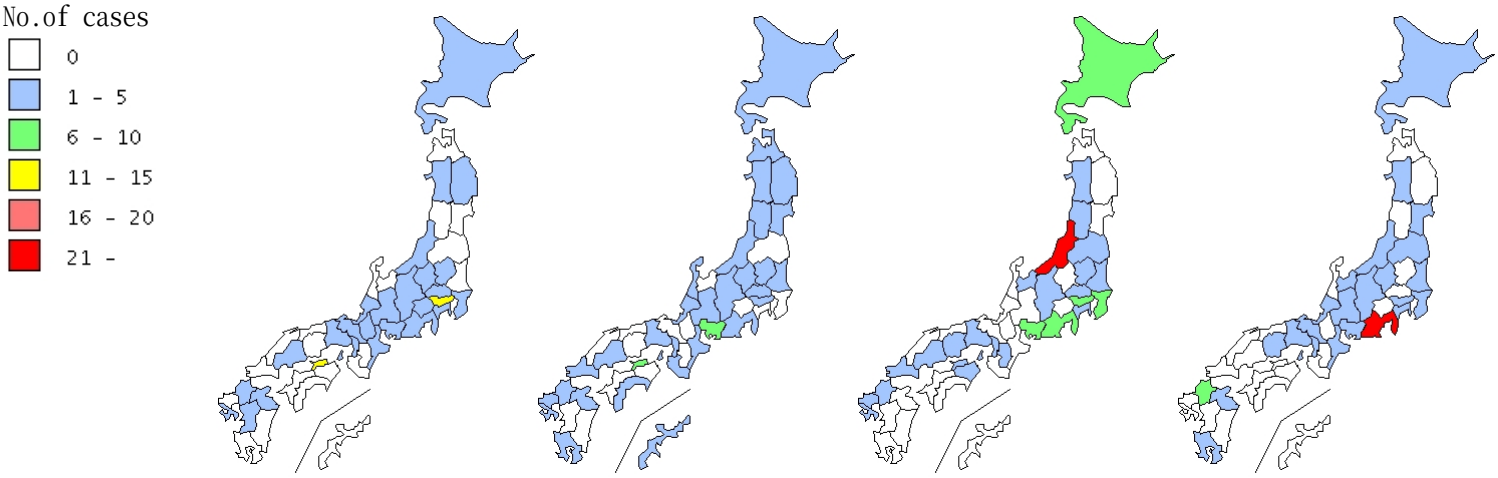

41週
(2017/10/09-2017/10/15)
82例

42週
(2017/10/16-2017/10/22)
75例

43週
(2017/10/23-2017/10/29)
97例

44週
(2017/10/30-2017/11/05)
81例

報告数
No.of cases

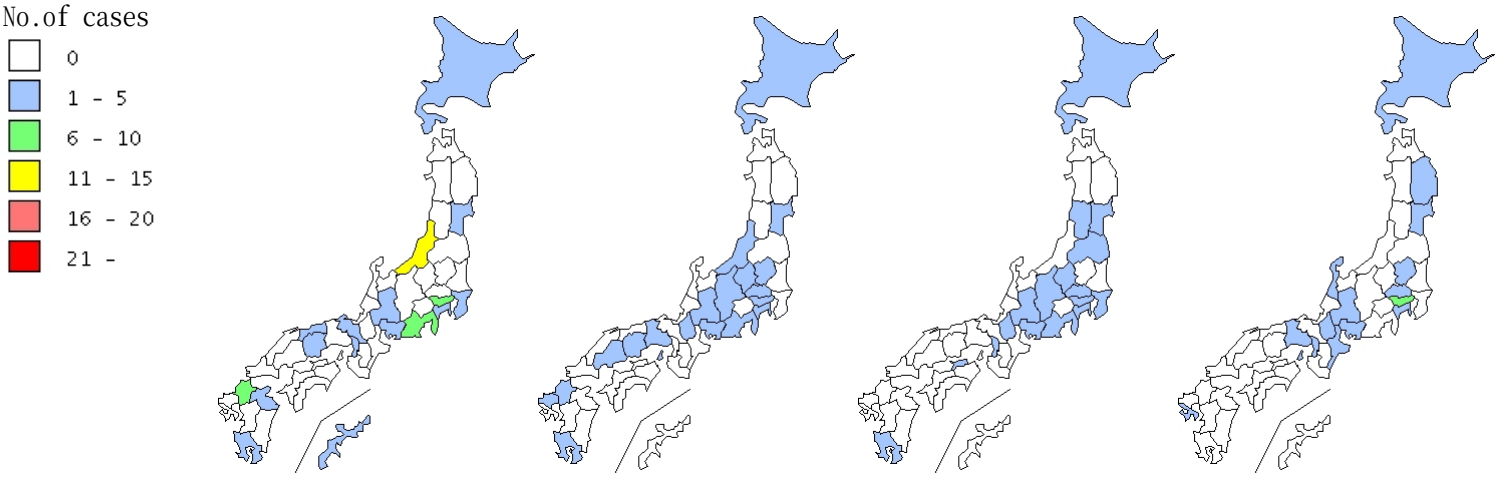

45週
(2017/11/06-2017/11/12)
63例

46週
(2017/11/13-2017/11/19)
32例

47週
(2017/11/20-2017/11/26)
30例

48週
(2017/11/27-2017/12/03)
30例

感染症発生動向調査

都道府県別腸管出血性大腸菌感染症週別報告状況 2017年01-2017年50週 (2017年12月20日現在報告)
Weekly EHEC infection cases from 2017-W01 to 2017-W50 (as of December.20,2017)
報告数3862件 Total No.:3862

報告数
No.of cases

- 0
- 1 - 5
- 6 - 10
- 11 - 15
- 16 - 20
- 21 -

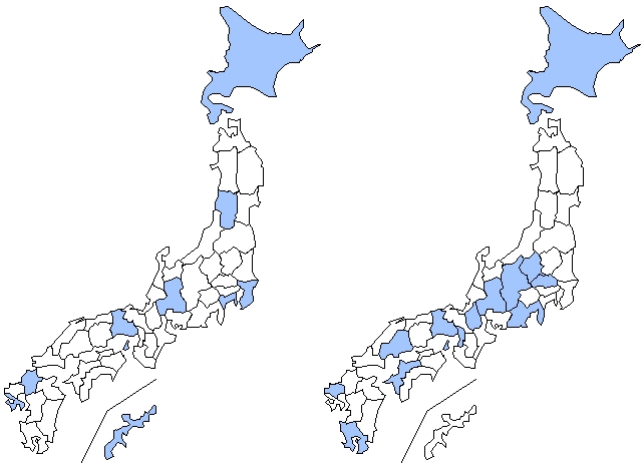

49週
(2017/12/04-2017/12/10)
18例

50週
(2017/12/11-2017/12/17)
22例