週別腸管出血性大腸菌感染症報告数　2016年第1～45週（n=3,396）（2016年11月16日現在）

Weekly EHEC infection cases from week 1 to week 45 in 2016(based on diagnosed weeks as of November 16, 2016)

2016年 第 1-52週

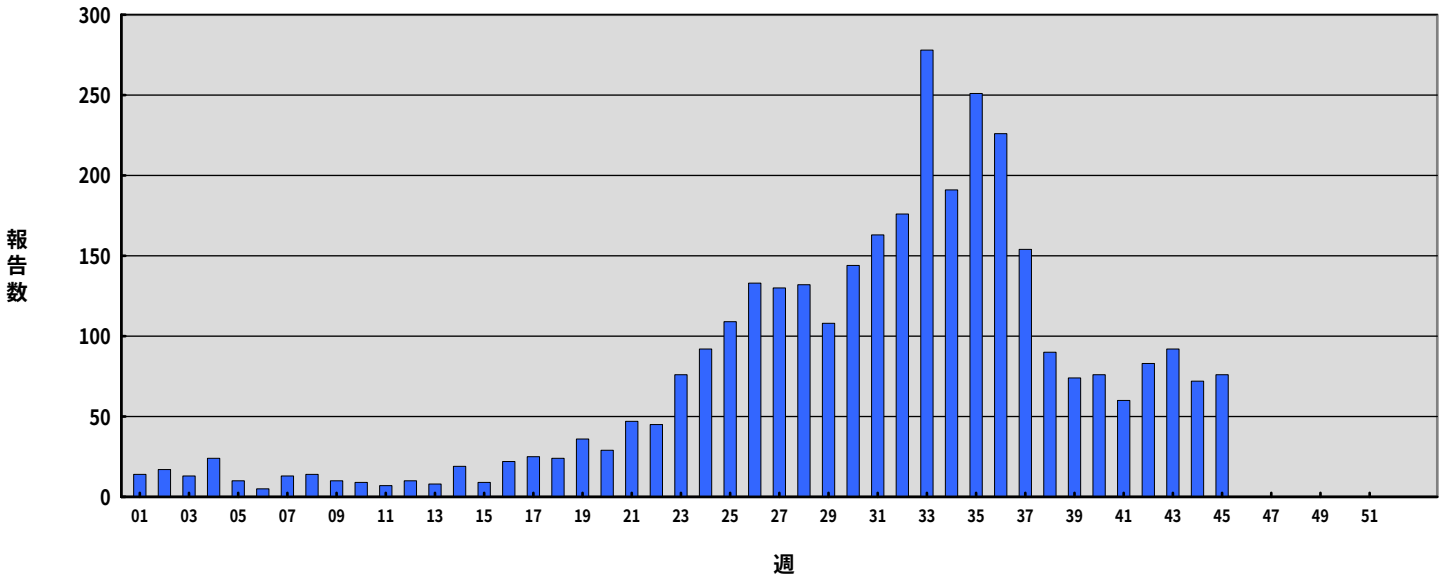

EHEC O157,O26,O111 都道府県別報告数 2016年第45週

感染症発生動向調査 2016年11月16日現在

Reported EHEC O157, O26, and O111 cases by prefecture in week 45, 2016
(as of November 16, 2016)

都道府県	O157 VT1・VT2	O157 VT1	O157 VT2	O26 VT1・VT2	O26 VT1	O26 VT2	O111 VT1・VT2	O111 VT1	O111 VT2
1 北海道	1								
2 青森県									
3 岩手県								1	
4 宮城県					4				
5 秋田県									
6 山形県	3								
7 福島県									
8 茨城県									
9 栃木県									
10 群馬県									
11 埼玉県	1		1						
12 千葉県	1		2						
13 東京都			2					1	
14 神奈川県			25				1		
15 新潟県									
16 富山県									
17 石川県	1								
18 福井県									
19 山梨県									
20 長野県									
21 岐阜県			1						
22 静岡県									
23 愛知県			2		2				
24 三重県	2	1	1						
25 滋賀県									
26 京都府	1		1						
27 大阪府									
28 兵庫県									
29 奈良県									
30 和歌山県									
31 鳥取県									
32 島根県									
33 岡山県	1								
34 広島県									
35 山口県									
36 徳島県									
37 香川県									
38 愛媛県									
39 高知県									
40 福岡県									
41 佐賀県									
42 長崎県									
43 熊本県		1							
44 大分県	1								
45 宮崎県									
46 鹿児島県		1			1				
47 沖縄県									
総計	**12**	**3**	**35**	**0**	**7**	**0**	**1**	**2**	**0**

※同一人から複数の菌種が検出されている場合の報告数は含まず。

EHEC O157,O26,O111 都道府県別累積報告数 2016年第1-45週

感染症発生動向調査 2016年11月16日現在

Cumulative reported cases of EHEC O157, O26, and O111 by prefecture
from week 1 to week 45, 2016 (as of November 16, 2016)

都道府県	O157 VT1・VT2	O157 VT1	O157 VT2	O26 VT1・VT2	O26 VT1	O26 VT2	O111 VT1・VT2	O111 VT1	O111 VT2
1 北海道	38	2	4		14		3	4	
2 青森県	6	2	81					4	
3 岩手県	4		12		18		3	2	
4 宮城県	10	1	17	2	39				
5 秋田県	7		2		12			1	
6 山形県	11		5		28			1	
7 福島県	12	1	6		12			2	
8 茨城県	17	2	18		4		2		
9 栃木県	9	2	4		5				
10 群馬県	27		32		12			2	
11 埼玉県	57	1	35		51		1	2	
12 千葉県	89		45		14				1
13 東京都	187	4	106	1	34	1	1	7	
14 神奈川県	67		121		29		1	3	
15 新潟県	12	3	5		12			2	
16 富山県	2			1	1				
17 石川県	7	1	4		3		1		
18 福井県	13	1			2				
19 山梨県	4								
20 長野県	12		11		5				
21 岐阜県	12		21		6				
22 静岡県	19		12		30			2	
23 愛知県	35	11	46	1	19	3		8	
24 三重県	19	2	5		12				
25 滋賀県	30		14		2				
26 京都府	14	1	12		4				
27 大阪府	57	4	35		55			2	
28 兵庫県	44	2	26		37			1	
29 奈良県	13	1	3		1				
30 和歌山県	9		1					1	
31 鳥取県	9	4	1			1			
32 島根県	1		5		6				
33 岡山県	22	10	3		7	1		1	
34 広島県	16	1	9		5				
35 山口県	7	1	2		17		2		
36 徳島県	11				5				
37 香川県	2	4	6		7				
38 愛媛県	3								
39 高知県	1		5		27				
40 福岡県	34	7	28	3	64			4	
41 佐賀県	11	1	54		12				
42 長崎県	12		12		40		2	6	
43 熊本県	7	3			14		1		
44 大分県	12		14		14			1	
45 宮崎県			2	1	1				
46 鹿児島県	5	1	9		13		2	5	
47 沖縄県	7		3		4		1		
総計	**1003**	**73**	**836**	**9**	**697**	**6**	**20**	**61**	**1**

※同一人から複数の菌種が検出されている場合の報告数は含まず。

都道府県別腸管出血性大腸菌感染症累積報告状況 2016年01-45週 (2016年11月16日現在報告)

Cumulative EHEC infection cases by prefecture from 2016-W01-45 (as of November.16,2016)

報告数3396件 Total No.:3396

報告数 (都道府県数)

No.of cases (No.of prefectures)

- 0 (0)
- 1 - 25 (11)
- 26 - 50 (15)
- 51 - 75 (6)
- 76 - 100 (5)
- 101 - (10)

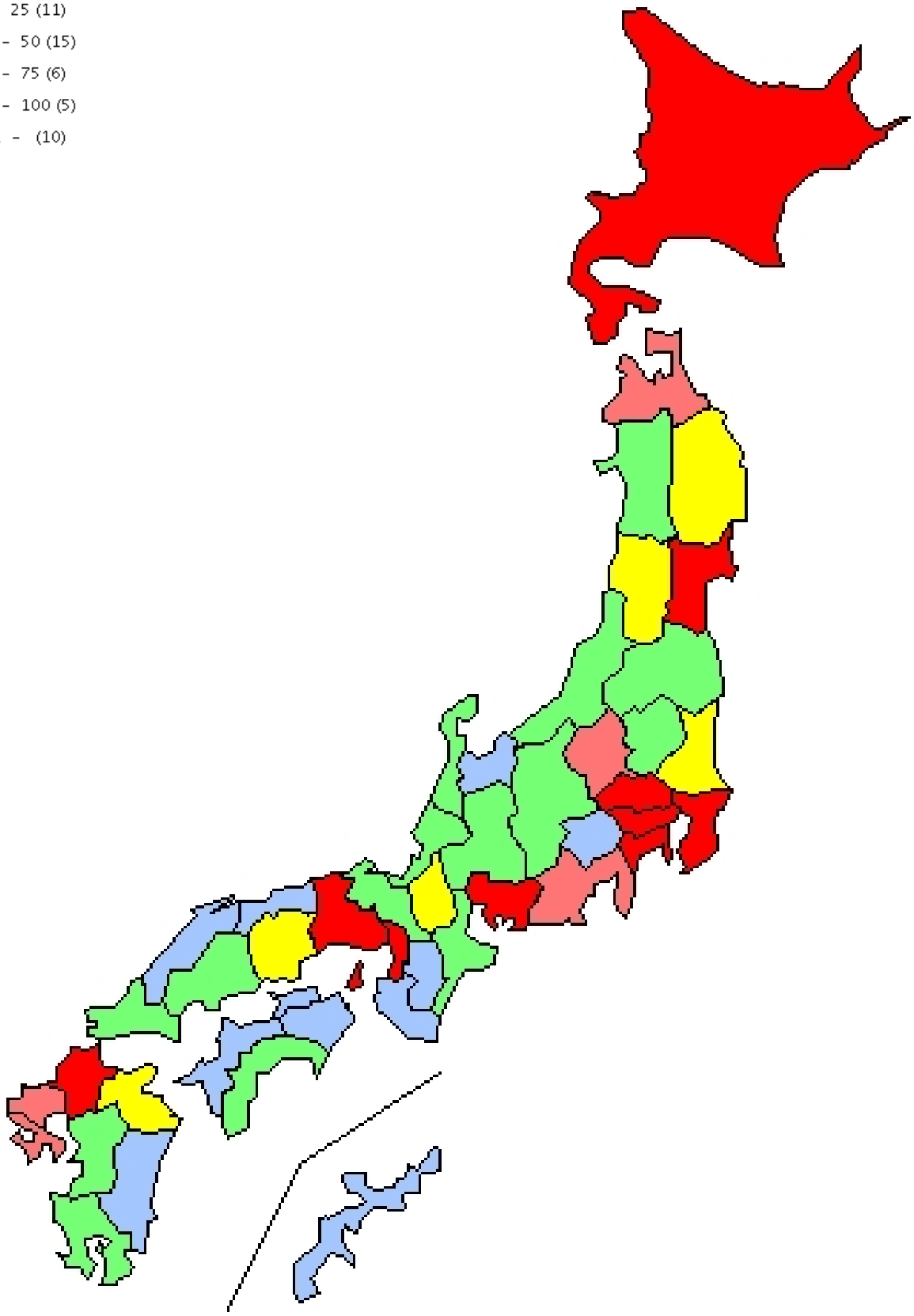

感染症発生動向調査

都道府県別腸管出血性大腸菌感染症週別報告状況 2016年01-2016年45週 (2016年11月16日現在報告)

Weekly EHEC infection cases from 2016-W01 to 2016-W45 (as of November.16,2016)

報告数3396件 Total No.:3396

報告数
No.of cases

0
1 - 5
6 - 10
11 - 15
16 - 20
21 -

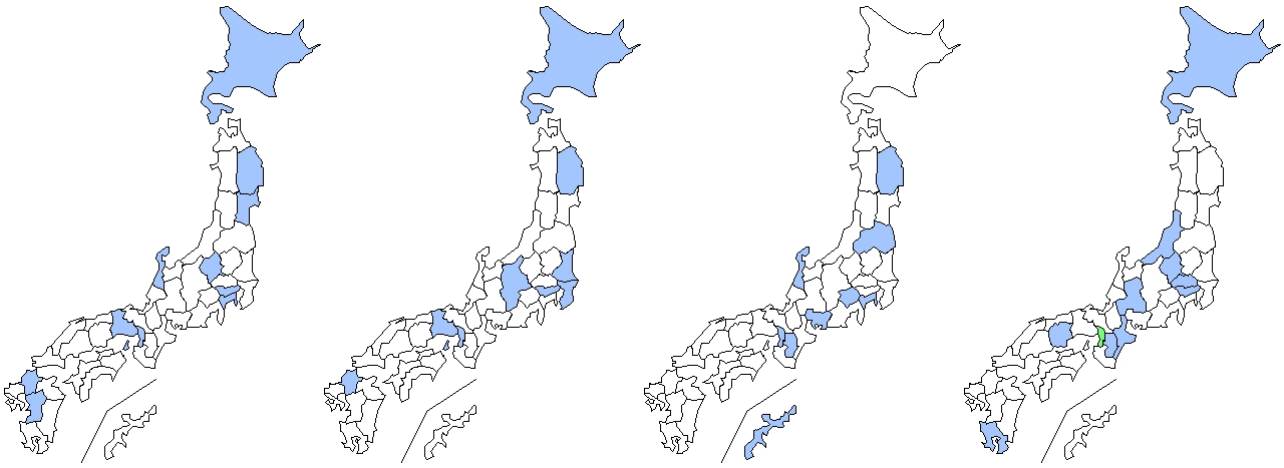

1週
(2016/01/04-2016/01/10)
14例

2週
(2016/01/11-2016/01/17)
17例

3週
(2016/01/18-2016/01/24)
13例

4週
(2016/01/25-2016/01/31)
24例

報告数
No.of cases

0
1 - 5
6 - 10
11 - 15
16 - 20
21 -

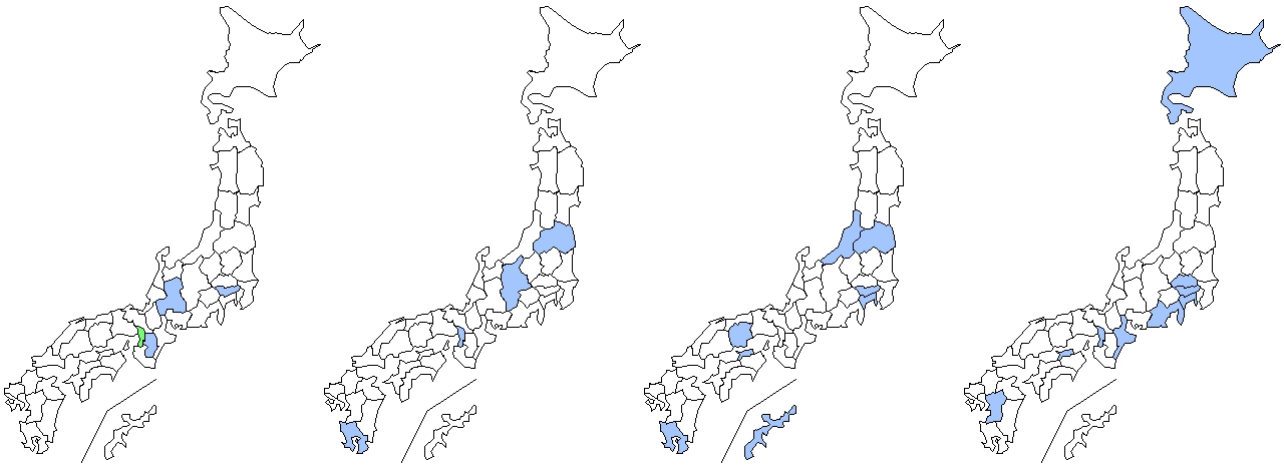

5週
(2016/02/01-2016/02/07)
10例

6週
(2016/02/08-2016/02/14)
5例

7週
(2016/02/15-2016/02/21)
13例

8週
(2016/02/22-2016/02/28)
14例

報告数
No.of cases

0
1 - 5
6 - 10
11 - 15
16 - 20
21 -

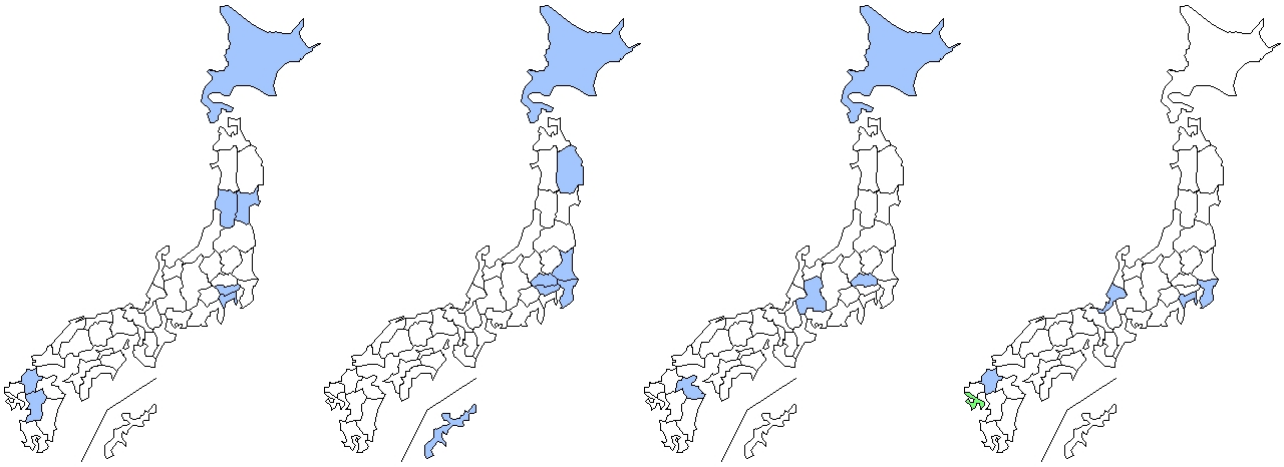

9週
(2016/02/29-2016/03/06)
10例

10週
(2016/03/07-2016/03/13)
9例

11週
(2016/03/14-2016/03/20)
7例

12週
(2016/03/21-2016/03/27)
10例

感染症発生動向調査

都道府県別腸管出血性大腸菌感染症週別報告状況 2016年01-2016年45週 (2016年11月16日現在報告)
Weekly EHEC infection cases from 2016-W01 to 2016-W45 (as of November.16,2016)
報告数3396件 Total No.:3396

報告数
No.of cases

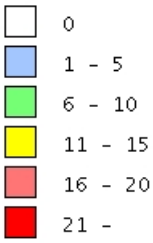

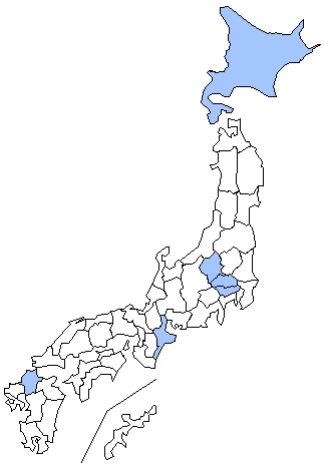

13週
(2016/03/28-2016/04/03)
8例

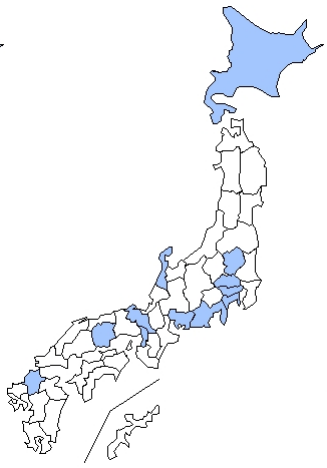

14週
(2016/04/04-2016/04/10)
19例

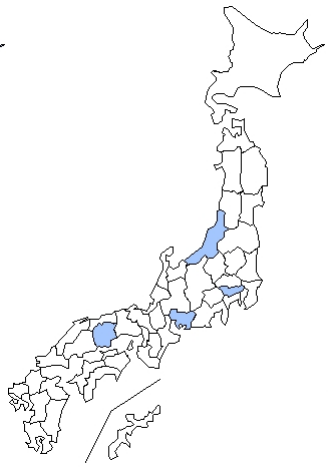

15週
(2016/04/11-2016/04/17)
9例

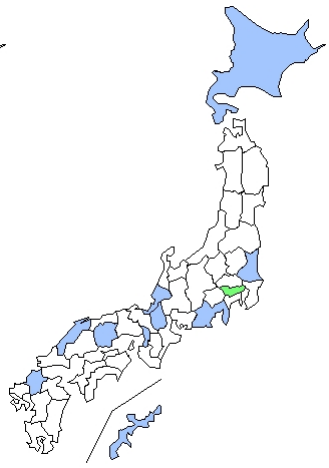

16週
(2016/04/18-2016/04/24)
22例

報告数
No.of cases

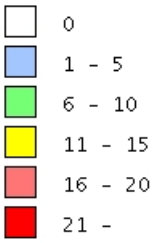

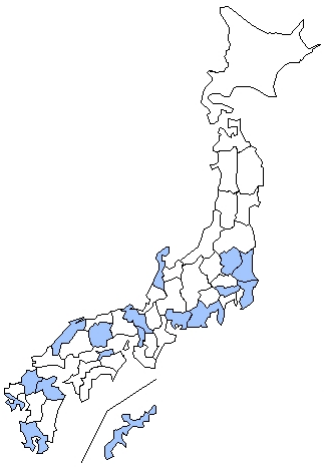

17週
(2016/04/25-2016/05/01)
25例

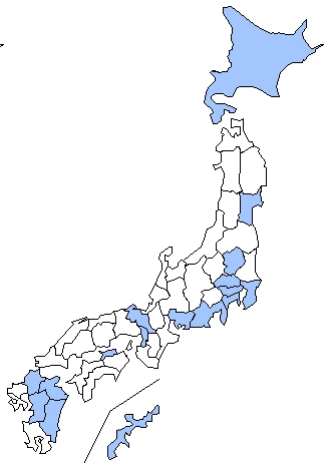

18週
(2016/05/02-2016/05/08)
24例

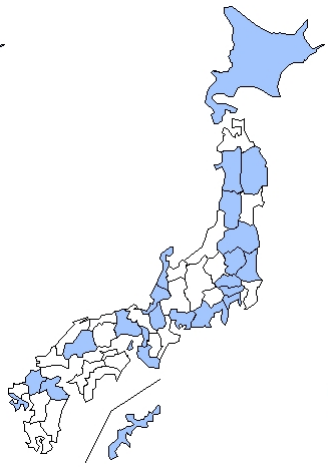

19週
(2016/05/09-2016/05/15)
36例

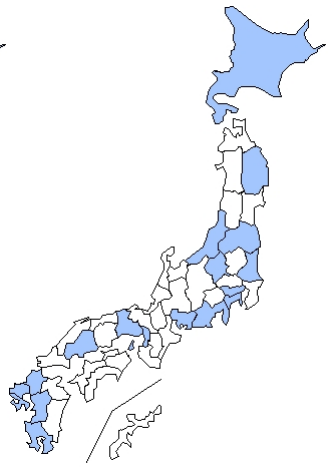

20週
(2016/05/16-2016/05/22)
29例

報告数
No.of cases

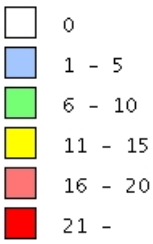

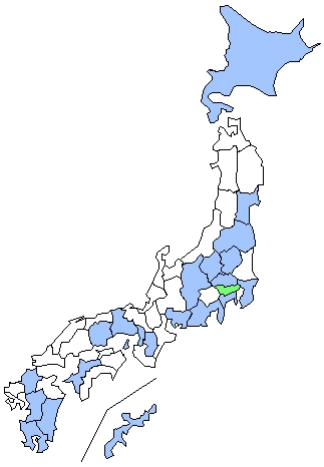

21週
(2016/05/23-2016/05/29)
47例

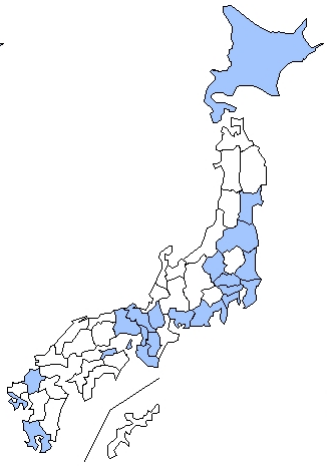

22週
(2016/05/30-2016/06/05)
45例

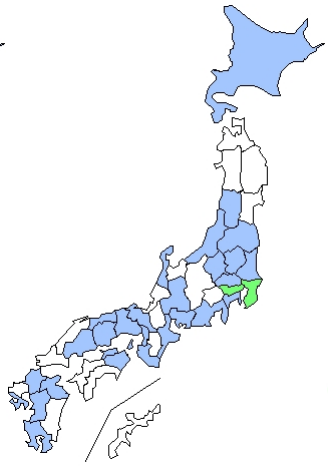

23週
(2016/06/06-2016/06/12)
76例

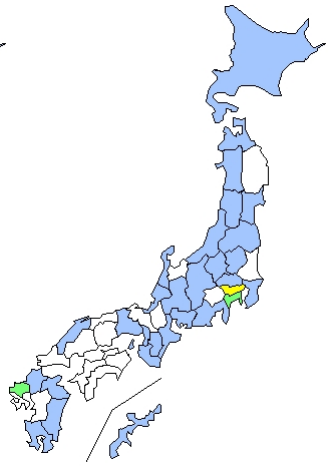

24週
(2016/06/13-2016/06/19)
92例

感染症発生動向調査

都道府県別腸管出血性大腸菌感染症週別報告状況 2016年01-2016年45週 (2016年11月16日現在報告)
Weekly EHEC infection cases from 2016-W01 to 2016-W45 (as of November.16,2016)
報告数3396件 Total No.:3396

報告数
No.of cases

- 0
- 1 - 5
- 6 - 10
- 11 - 15
- 16 - 20
- 21 -

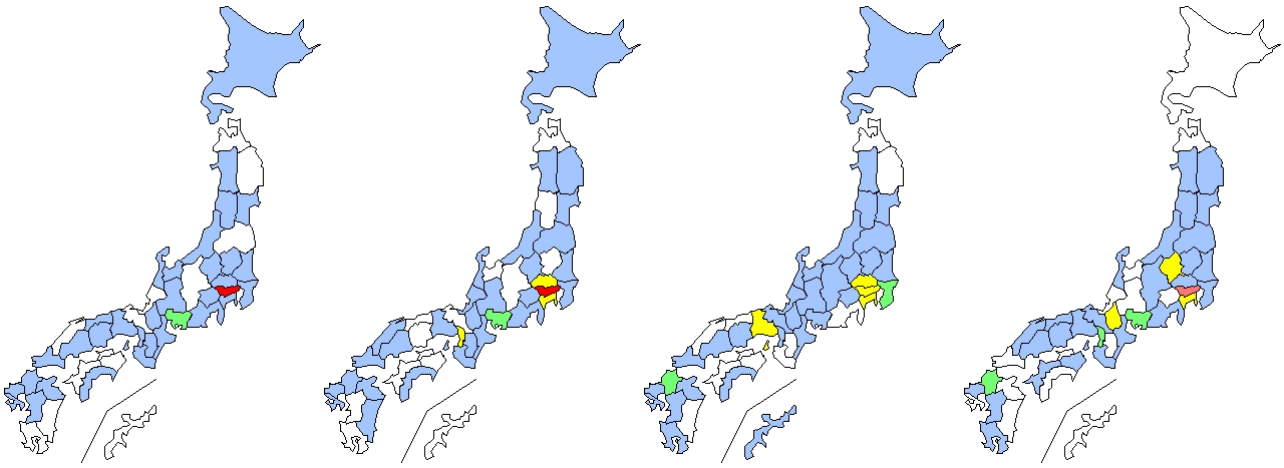

25週 (2016/06/20-2016/06/26) 109例
26週 (2016/06/27-2016/07/03) 133例
27週 (2016/07/04-2016/07/10) 130例
28週 (2016/07/11-2016/07/17) 132例

報告数
No.of cases

- 0
- 1 - 5
- 6 - 10
- 11 - 15
- 16 - 20
- 21 -

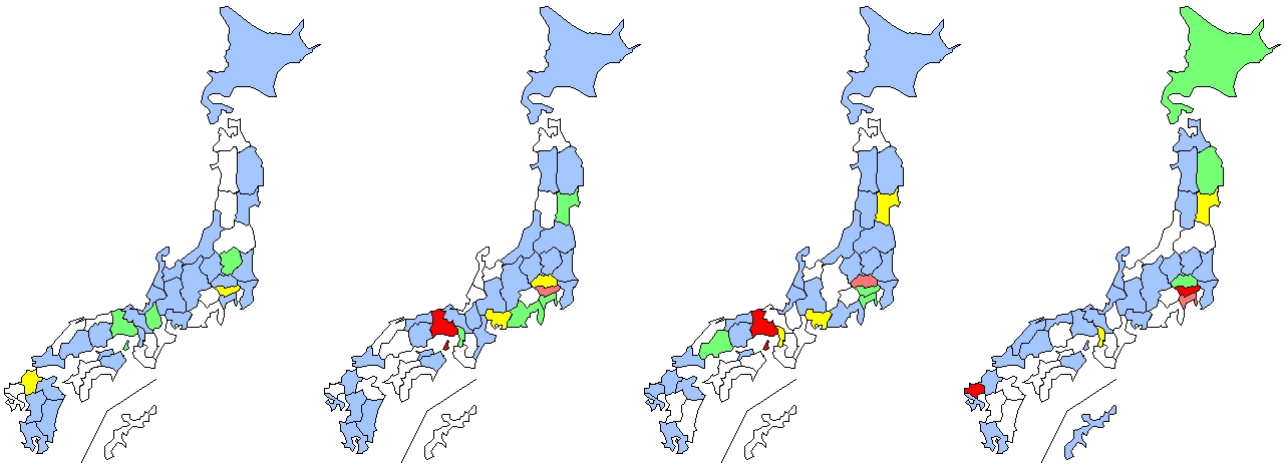

29週 (2016/07/18-2016/07/24) 108例
30週 (2016/07/25-2016/07/31) 144例
31週 (2016/08/01-2016/08/07) 163例
32週 (2016/08/08-2016/08/14) 176例

報告数
No.of cases

- 0
- 1 - 5
- 6 - 10
- 11 - 15
- 16 - 20
- 21 -

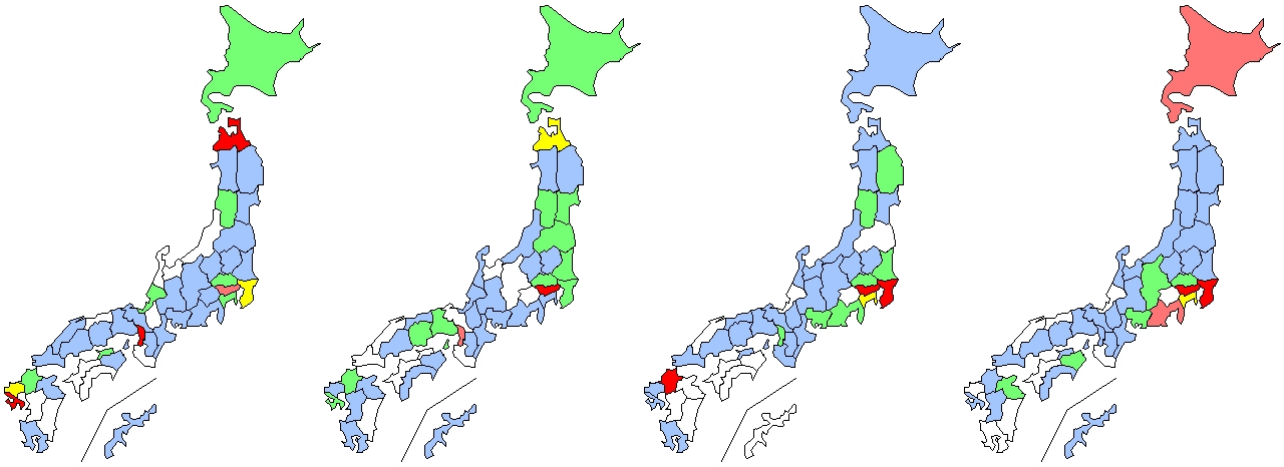

33週 (2016/08/15-2016/08/21) 278例
34週 (2016/08/22-2016/08/28) 191例
35週 (2016/08/29-2016/09/04) 251例
36週 (2016/09/05-2016/09/11) 226例

感染症発生動向調査

都道府県別腸管出血性大腸菌感染症週別報告状況 2016年01-2016年45週 (2016年11月16日現在報告)
Weekly EHEC infection cases from 2016-W01 to 2016-W45 (as of November.16,2016)
報告数3396件 Total No.:3396

報告数
No.of cases

- 0
- 1 - 5
- 6 - 10
- 11 - 15
- 16 - 20
- 21 -

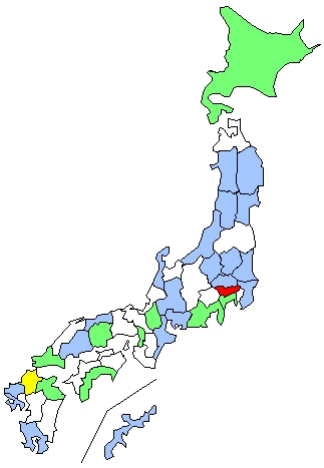

37週
(2016/09/12-2016/09/18)
154例

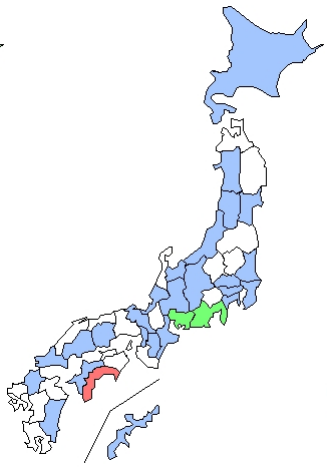

38週
(2016/09/19-2016/09/25)
90例

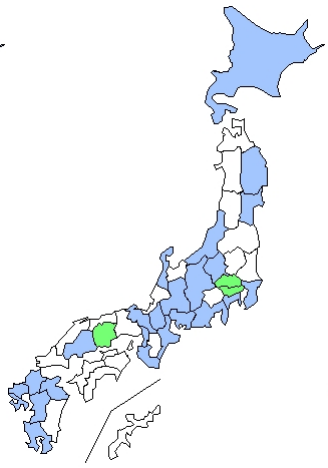

39週
(2016/09/26-2016/10/02)
74例

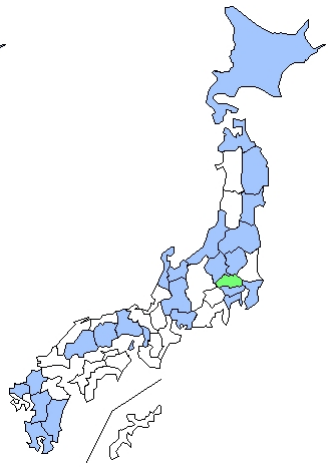

40週
(2016/10/03-2016/10/09)
76例

報告数
No.of cases

- 0
- 1 - 5
- 6 - 10
- 11 - 15
- 16 - 20
- 21 -

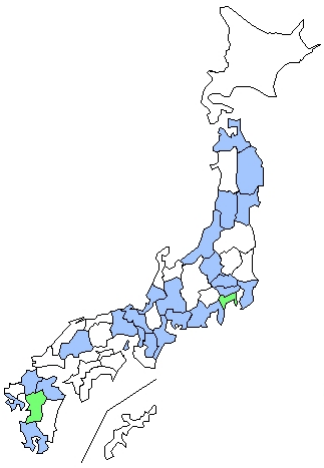

41週
(2016/10/10-2016/10/16)
60例

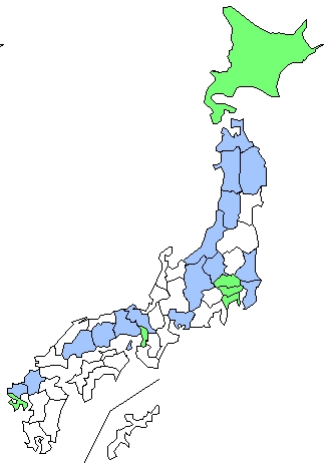

42週
(2016/10/17-2016/10/23)
83例

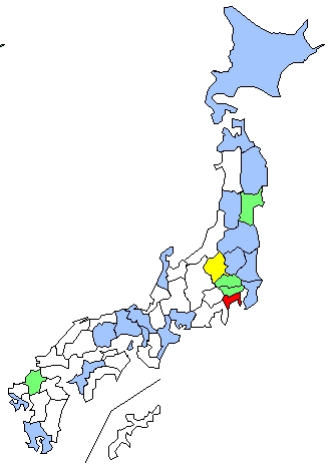

43週
(2016/10/24-2016/10/30)
92例

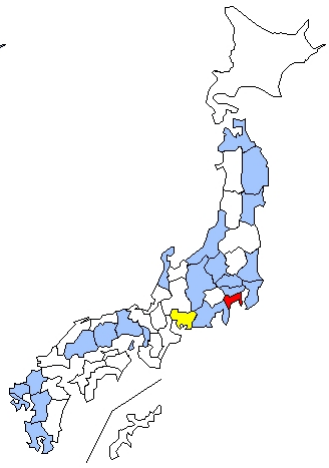

44週
(2016/10/31-2016/11/06)
72例

報告数
No.of cases

- 0
- 1 - 5
- 6 - 10
- 11 - 15
- 16 - 20
- 21 -

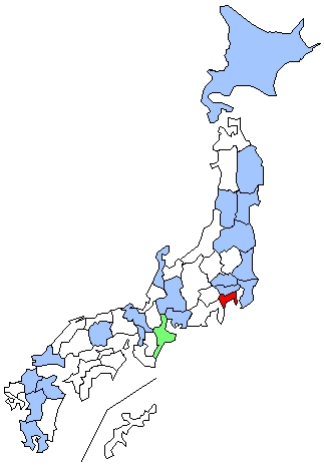

45週
(2016/11/07-2016/11/13)
76例

感染症発生動向調査