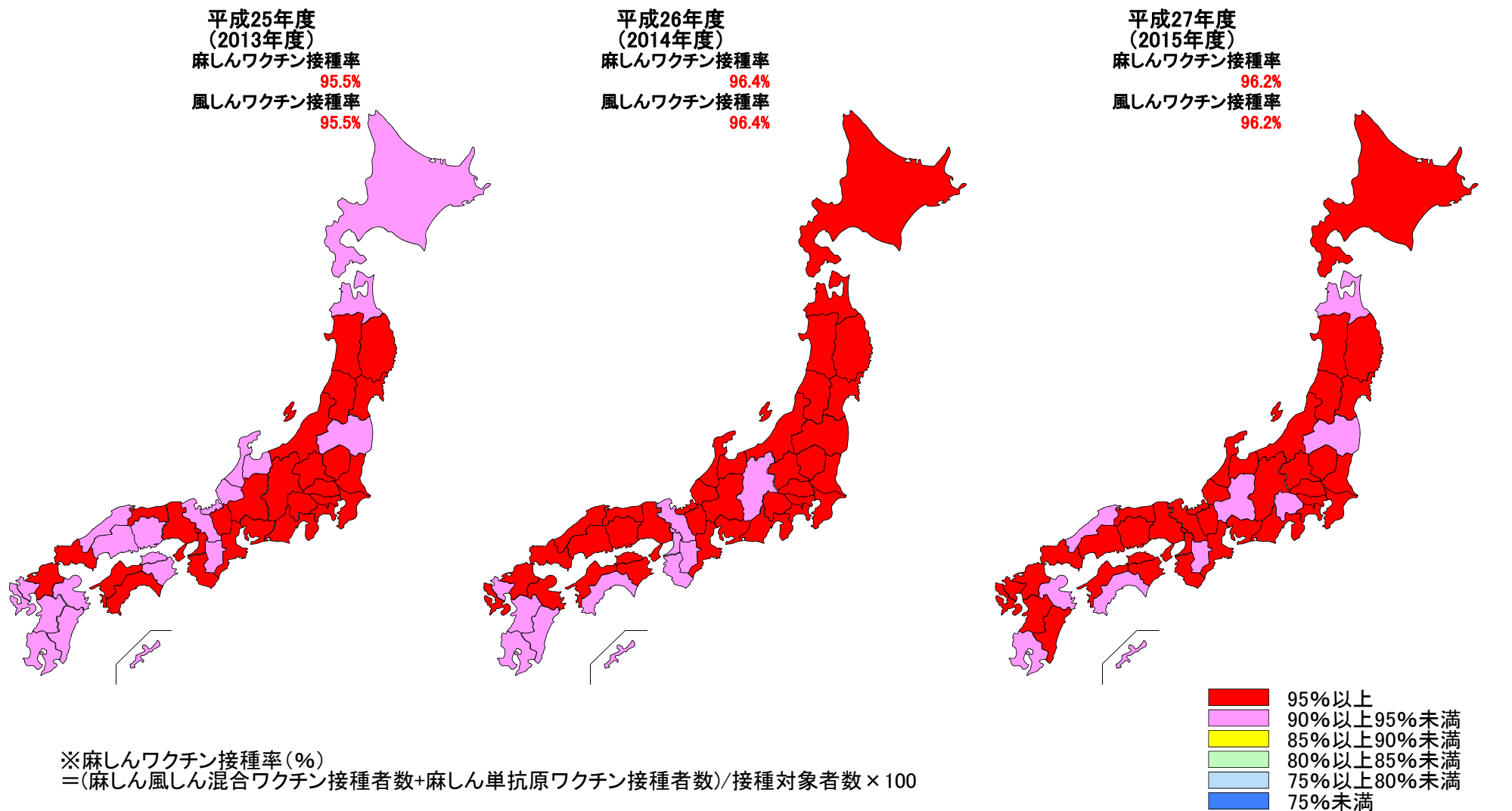


# 第1期 麻しん風しんワクチン接種状況



※麻しんワクチン接種率(%)  

$$= (\text{麻しん風しん混合ワクチン接種者数} + \text{麻しん単抗原ワクチン接種者数}) / \text{接種対象者数} \times 100$$

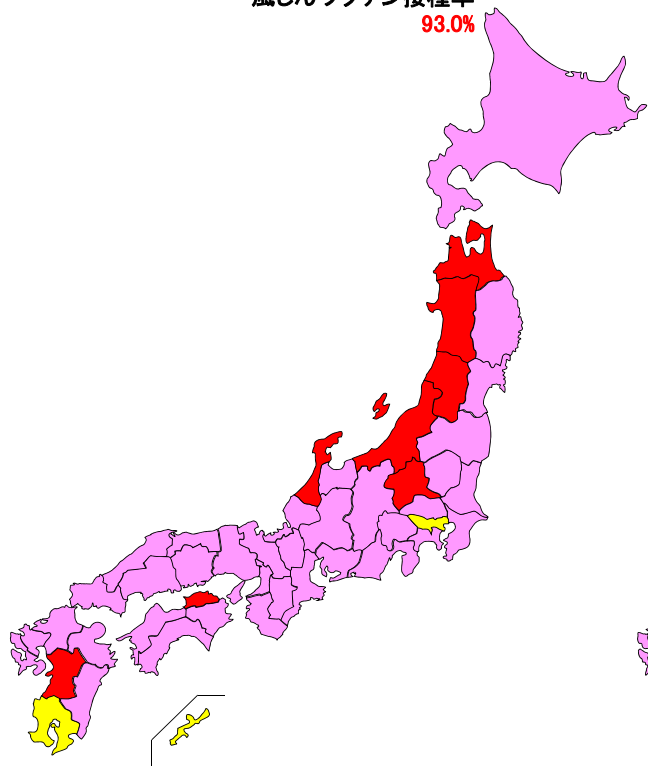
※風しんワクチン接種率(%)  

$$= (\text{麻しん風しん混合ワクチン接種者数} + \text{風しん単抗原ワクチン接種者数}) / \text{接種対象者数} \times 100$$

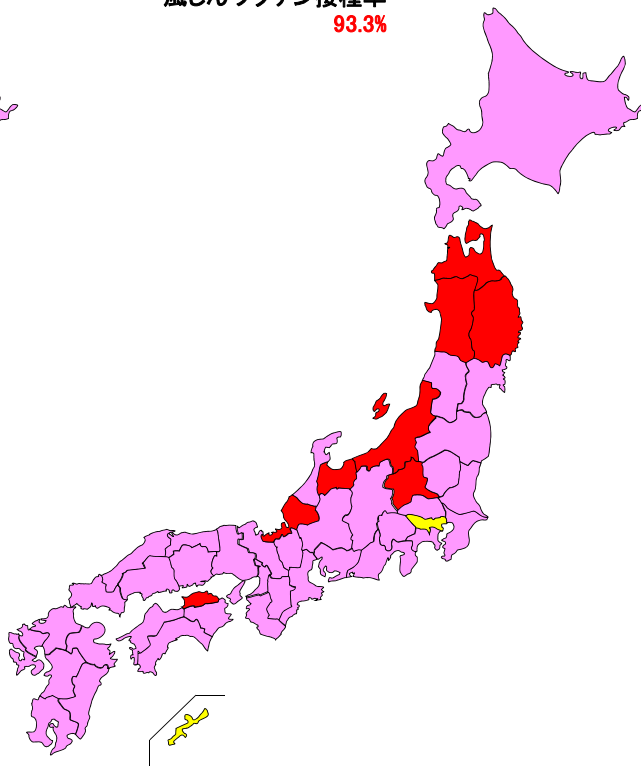
※地図は麻しんワクチン接種率に基づく色分け

## 第2期 麻しん風しんワクチン接種状況

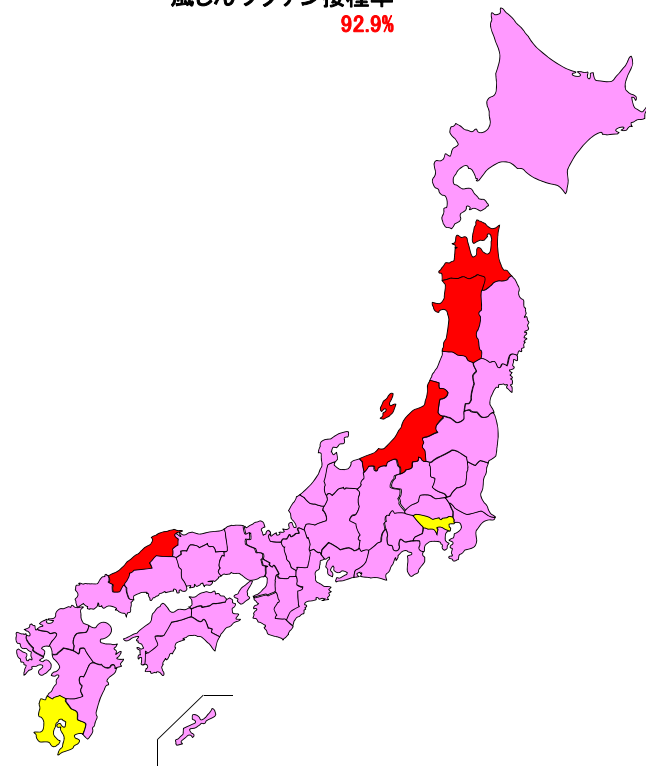
平成25年度  
(2013年度)  
麻しんワクチン接種率 93.0%  
風しんワクチン接種率 93.0%



平成26年度  
(2014年度)  
麻しんワクチン接種率 93.3%  
風しんワクチン接種率 93.3%

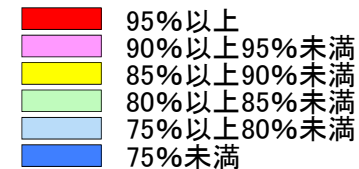


平成27年度  
(2015年度)  
麻しんワクチン接種率 92.9%  
風しんワクチン接種率 92.9%



※麻しんワクチン接種率(%)  
=(麻しん風しん混合ワクチン接種者数+麻しん単抗原ワクチン接種者数)/接種対象者数×100

※風しんワクチン接種率(%)  
=(麻しん風しん混合ワクチン接種者数+風しん単抗原ワクチン接種者数)/接種対象者数×100



※地図は麻しんワクチン接種率に基づく色分け