

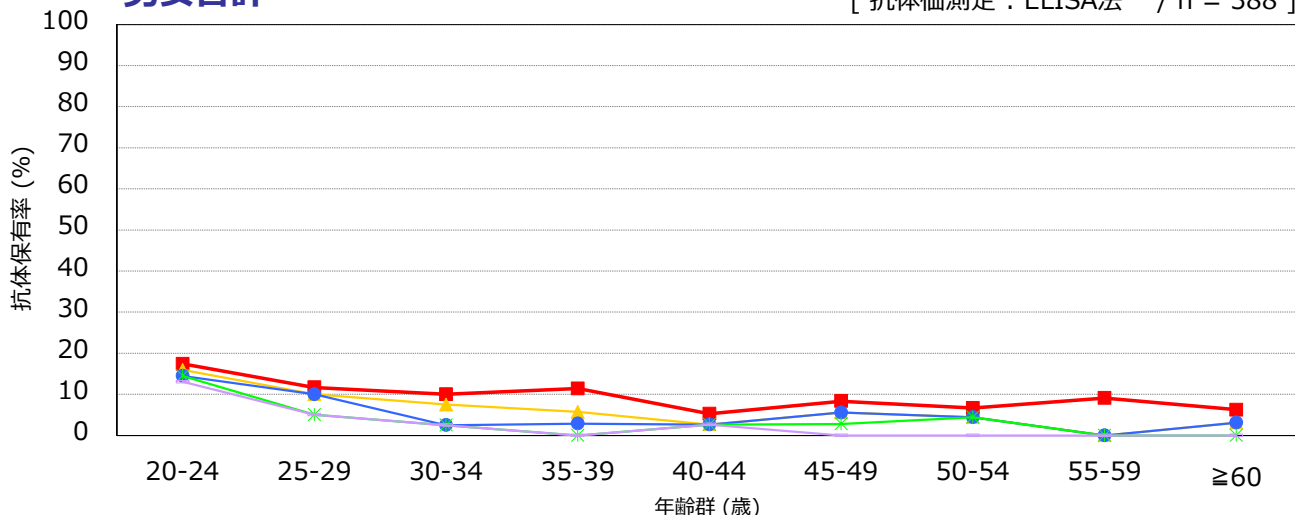
年齢群別のヒトパピローマウイルス16型抗体保有状況, 2015年^{※1}

～ 2015年度感染症流行予測調査より ～

※1 主に2015年7～9月に採取された血清の測定結果

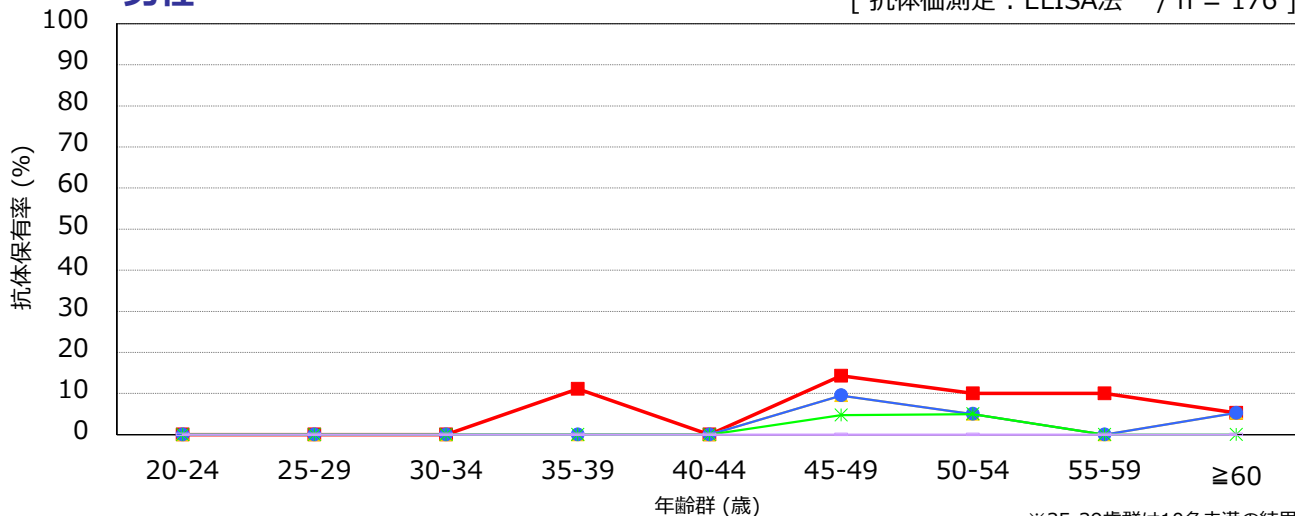
男女合計

[抗体価測定 : ELISA法 / n = 388]



男性

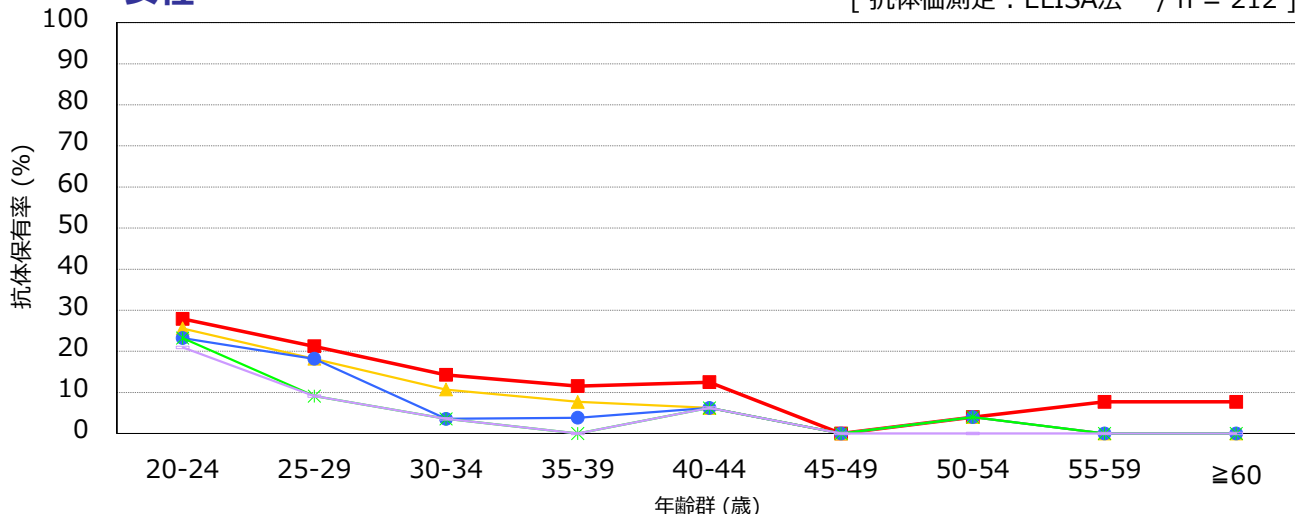
[抗体価測定 : ELISA法 / n = 176]



※35-39歳群は10名未満の結果

女性

[抗体価測定 : ELISA法 / n = 212]



抗体価 ■ ≥4 ▲ ≥8 ● ≥16 * ≥32 □ ≥64 (IU/mL)

流行予測2015

【 2015年度ヒトパピローマウイルス感染症感受性調査実施都道府県 】

千葉県, 東京都, 大阪府