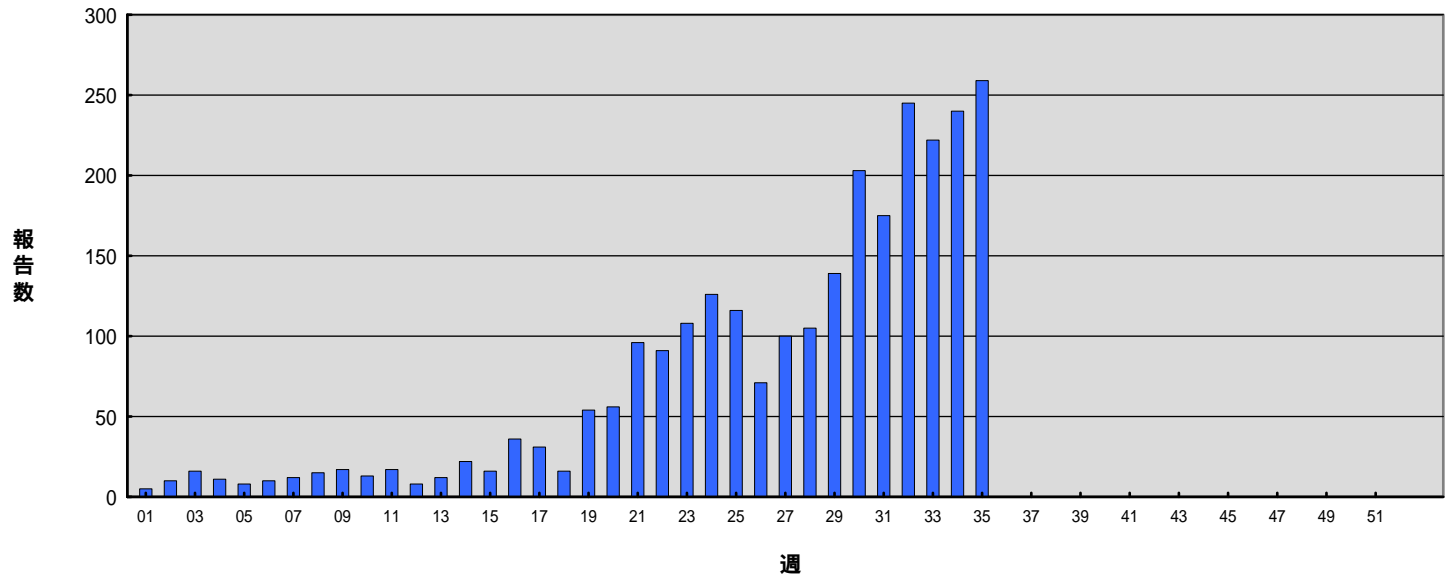


週別腸管出血性大腸菌感染症報告数 2018年第1~35週 (n=2,681) (2018年09月05日現在)

Weekly EHEC infection cases from week 1 to week 35 in 2018(based on diagnosed weeks as of September 05, 2018)

2018年 第 1-52週



EHEC O157,O26,O111 都道府県別報告数 2018年第35週

感染症発生動向調査 2018年9月5日現在

Reported EHEC O157, O26, and O111 cases by prefecture in week 35, 2018
(as of September 5, 2018)

都道府県	O157			O26			O111		
	VT1・VT2	VT1	VT2	VT1・VT2	VT1	VT2	VT1・VT2	VT1	VT2
1 北海道	4	1	1					1	
2 青森県	2		2						
3 岩手県									
4 宮城県	4		3		1			6	
5 秋田県					4				
6 山形県	1		1						
7 福島県					1			2	
8 茨城県					4				
9 栃木県									
10 群馬県			4		2				
11 埼玉県	5		6		12				
12 千葉県	6				1				
13 東京都	18		9		2				
14 神奈川県	8		7		1		1		
15 新潟県		1	21						
16 富山県									
17 石川県									
18 福井県									
19 山梨県									
20 長野県					1				
21 岐阜県			1						
22 静岡県									
23 愛知県	7	2	2		3				
24 三重県									
25 滋賀県			1		1				
26 京都府	2								
27 大阪府	4								
28 兵庫県	1								
29 奈良県	1								
30 和歌山県									
31 鳥取県									
32 島根県									
33 岡山県					1				
34 広島県									
35 山口県	2				1				
36 徳島県									
37 香川県									
38 愛媛県					2				
39 高知県	1								
40 福岡県					2				
41 佐賀県									
42 長崎県	1								
43 熊本県									
44 大分県			1						
45 宮崎県	1								
46 鹿児島県			1		1				
47 沖縄県									
総計	68	4	60	0	40	0	1	9	0

※同一人から複数の菌種が検出されている場合の報告数は含まず。

EHEC O157,O26,O111 都道府県別累積報告数 2018年第1-35週

感染症発生動向調査 2018年9月5日現在

Cumulative reported cases of EHEC O157, O26, and O111 by prefecture
from week 1 to week 35, 2018 (as of September 5, 2018)

都道府県	O157			O26			O111		
	VT1-VT2	VT1	VT2	VT1-VT2	VT1	VT2	VT1-VT2	VT1	VT2
1 北海道	39	2	15		8		4	1	
2 青森県	16		5		4				
3 岩手県	6		3		24			4	
4 宮城県	19	1	10		6			7	
5 秋田県	7				11				
6 山形県	18		3		4		1	1	
7 福島県	2		4		3			2	
8 茨城県	13		9		7				
9 栃木県	18	2	3		3				
10 群馬県	25		23		5				
11 埼玉県	72	2	44		49	3		8	
12 千葉県	30		39	1	16	1		2	
13 東京都	106	4	78		20	1	1	8	
14 神奈川県	71	2	54		46	2	2	5	
15 新潟県	11	4	27		1				
16 富山県	7				6			2	
17 石川県	9		3		17				
18 福井県	3	1	2		1				
19 山梨県	2	1	2		1				
20 長野県	21		3		36	1	1		
21 岐阜県	6		5	1	14		1	1	
22 静岡県	37	4	12	1	4				
23 愛知県	35	8	12	2	15				
24 三重県	12		5		2			1	
25 滋賀県	2		10	1	2				
26 京都府	9	1	4		14		1		
27 大阪府	51	5	20		64			1	
28 兵庫県	36	8	24		6				
29 奈良県	6	2	3		2				
30 和歌山県	4	1	2						
31 鳥取県	5		4		2				
32 島根県	3		5						
33 岡山県	13	1	4		15				
34 広島県	6		1		5				
35 山口県	15	4	1		1				
36 徳島県	5		2						
37 香川県	2		1		7				
38 愛媛県	4		2		5				
39 高知県	1	1					1		
40 福岡県	52	3	11	1	20		1		
41 佐賀県	7		1						
42 長崎県	5				14		2	10	
43 熊本県			5		2				
44 大分県	3		3						
45 宮崎県	2				13				
46 鹿児島県	6	1	6		20		7	1	
47 沖縄県					3				
総計	822	58	470	7	498	8	22	54	0

※同一人から複数の菌種が検出されている場合の報告数は含まず。

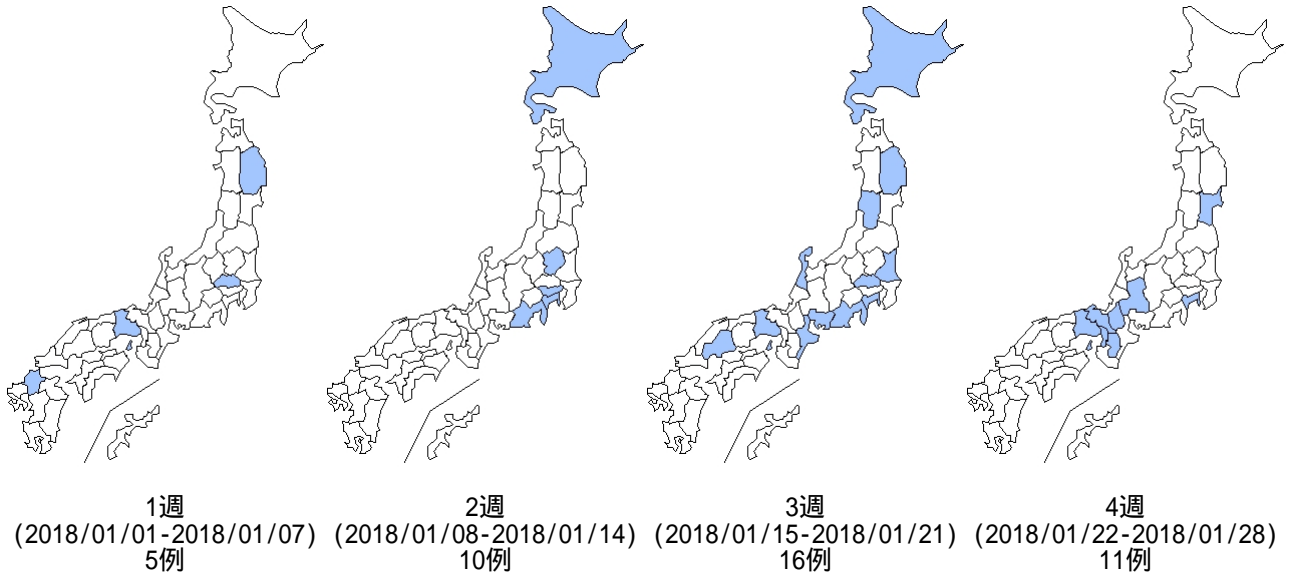
都道府県別腸管出血性大腸菌感染症週別報告状況 2018年01-2018年35週 (2018年09月05日現在報告)

Weekly EHEC infection cases from 2018-W01 to 2018-W35 (as of September.05,2018)

報告数2681件 Total No.:2681

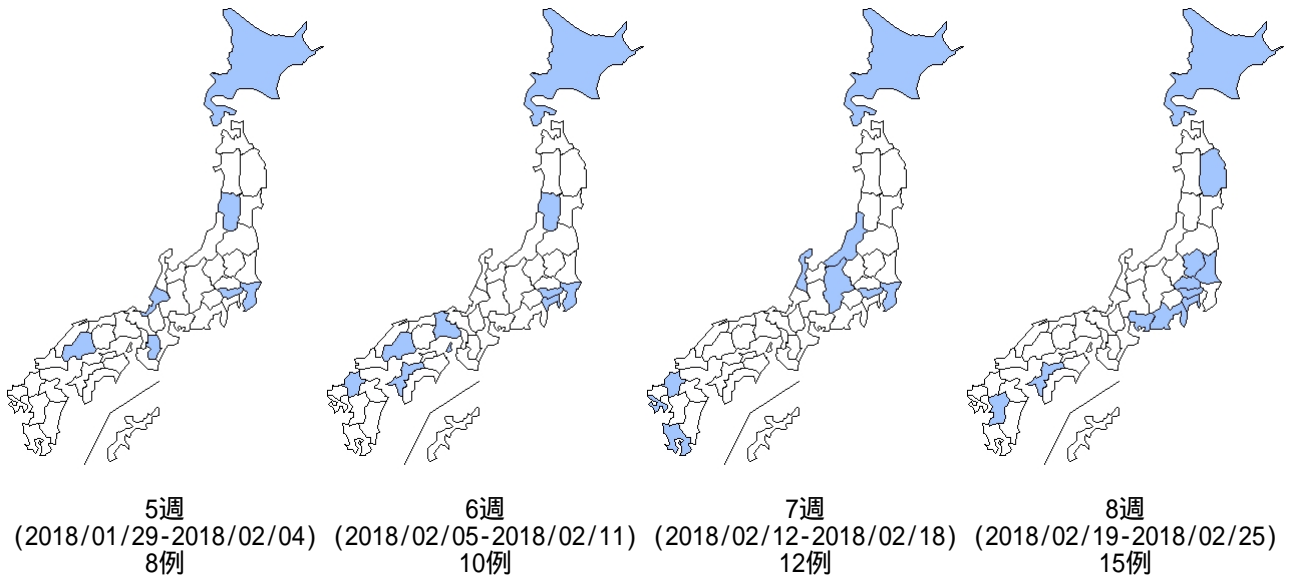
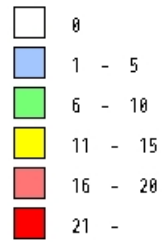
報告数

No. of cases



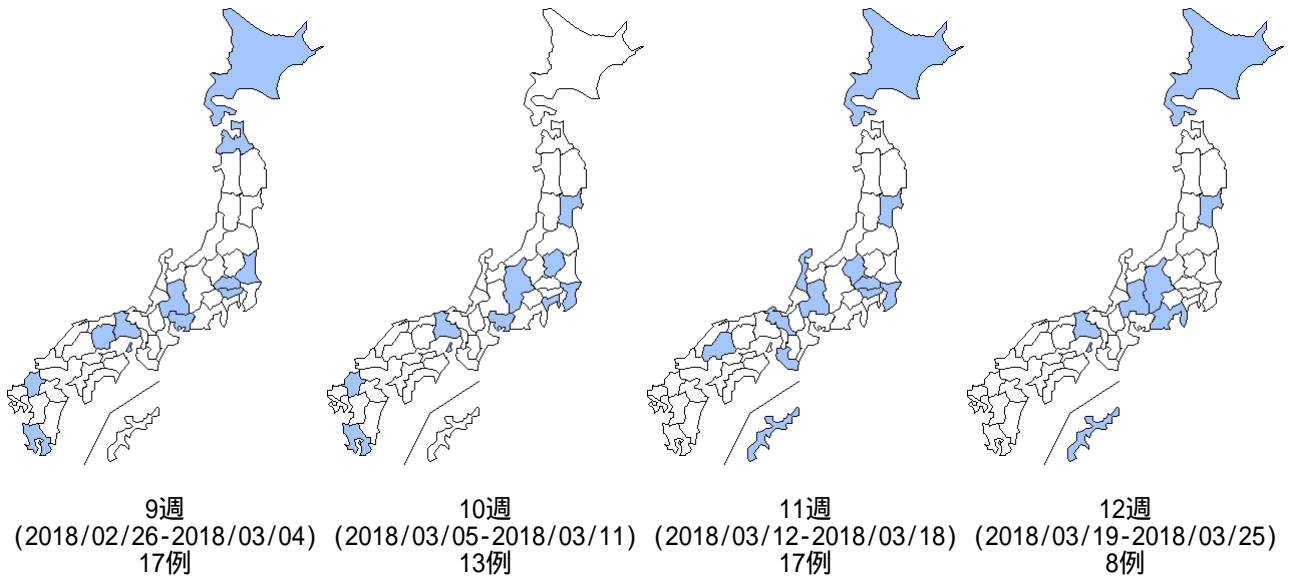
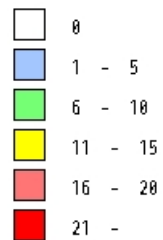
報告数

No. of cases



報告数

No. of cases



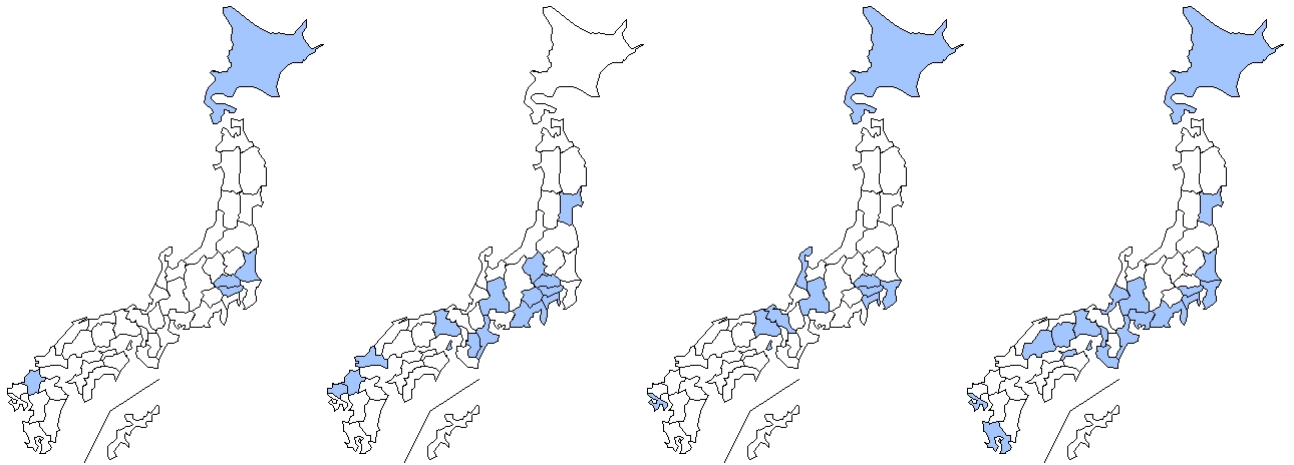
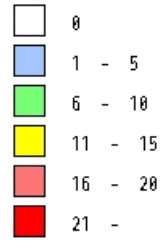
都道府県別腸管出血性大腸菌感染症週別報告状況 2018年01-2018年35週 (2018年09月05日現在報告)

Weekly EHEC infection cases from 2018-W01 to 2018-W35 (as of September.05,2018)

報告数2681件 Total No.:2681

報告数

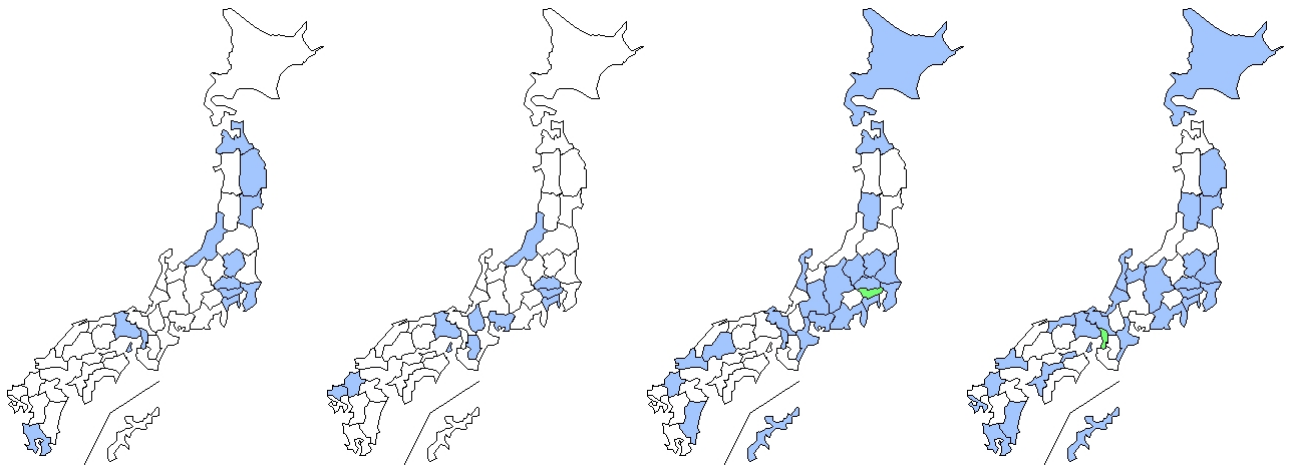
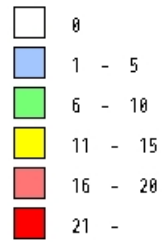
No.of cases



13週 (2018/03/26-2018/04/01) 12例
 14週 (2018/04/02-2018/04/08) 22例
 15週 (2018/04/09-2018/04/15) 16例
 16週 (2018/04/16-2018/04/22) 36例

報告数

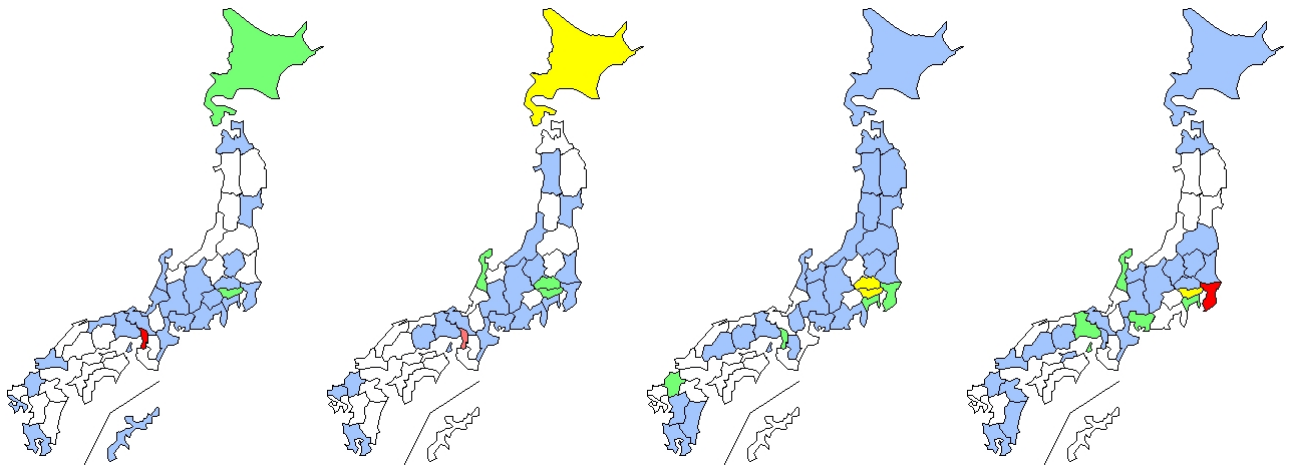
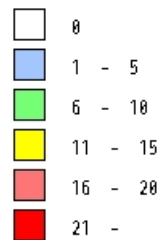
No.of cases



17週 (2018/04/23-2018/04/29) 31例
 18週 (2018/04/30-2018/05/06) 16例
 19週 (2018/05/07-2018/05/13) 54例
 20週 (2018/05/14-2018/05/20) 56例

報告数

No.of cases



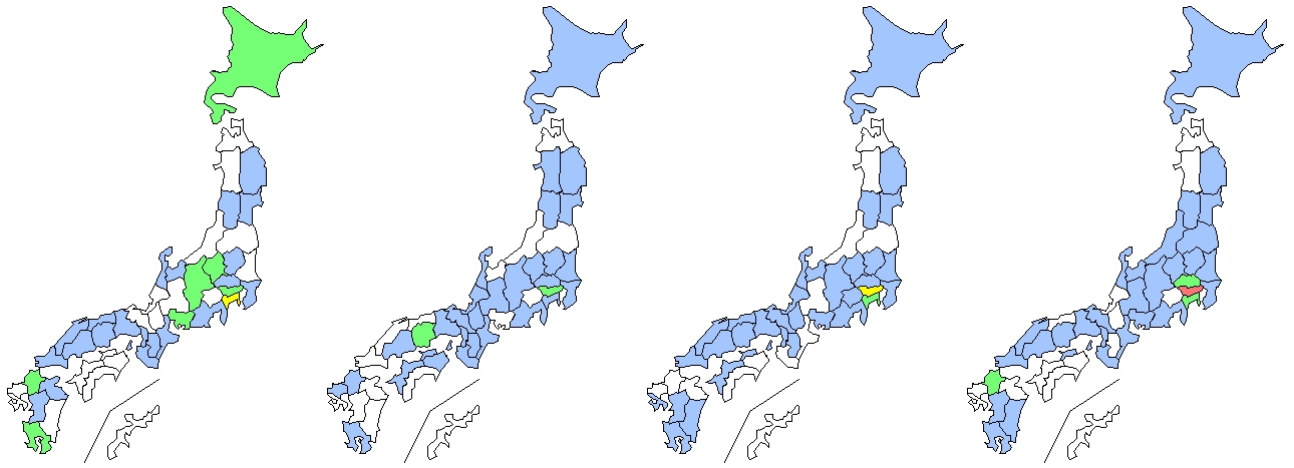
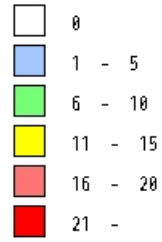
21週 (2018/05/21-2018/05/27) 96例
 22週 (2018/05/28-2018/06/03) 91例
 23週 (2018/06/04-2018/06/10) 108例
 24週 (2018/06/11-2018/06/17) 126例

都道府県別腸管出血性大腸菌感染症週別報告状況 2018年01-2018年35週 (2018年09月05日現在報告)

Weekly EHEC infection cases from 2018-W01 to 2018-W35 (as of September.05,2018)

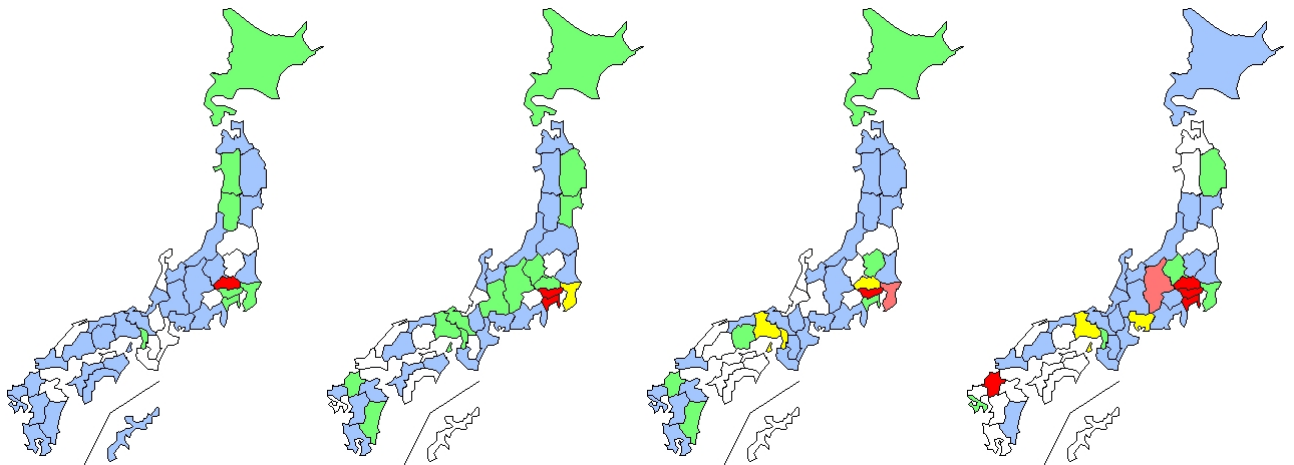
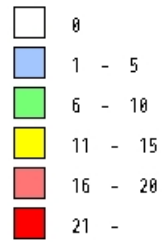
報告数2681件 Total No.:2681

報告数
No. of cases



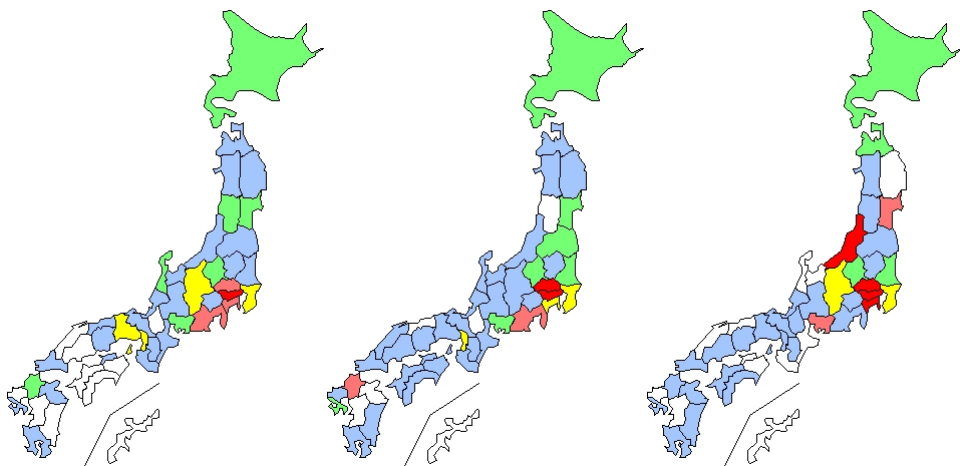
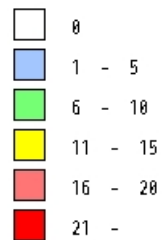
25週 (2018/06/18-2018/06/24) 116例
26週 (2018/06/25-2018/07/01) 71例
27週 (2018/07/02-2018/07/08) 100例
28週 (2018/07/09-2018/07/15) 105例

報告数
No. of cases



29週 (2018/07/16-2018/07/22) 139例
30週 (2018/07/23-2018/07/29) 203例
31週 (2018/07/30-2018/08/05) 175例
32週 (2018/08/06-2018/08/12) 245例

報告数
No. of cases



33週 (2018/08/13-2018/08/19) 222例
34週 (2018/08/20-2018/08/26) 240例
35週 (2018/08/27-2018/09/02) 259例